



---

ТЕТРАДЬ ПРОДАВЦА | Часть 2

Классические коллекции:

**CLASSIC**  
**E-CLASSIC**  
**MODERN**  
**ELEGANCE**  
**FUSION**  
**ECLECTICA**  
**NEOCLASSIC**

Современные коллекции:

**STANDART**  
**TECHNO**  
**TWIST**  
**DESIGN**

Французские межкомнатные двери

**PROVENCE+ФРАМУГИ**

Межкомнатные перегородки

**GRAZIA CORSA RACE**  
**STEEL META**

Функциональные полотна

**ДВЕРИ-ЖАЛЮЗИ**  
**ДВЕРИ-НЕВИДИМКИ**

Алюминиевые двери

**FRAME**

---

СОДЕРЖАНИЕ



«Мне нравится, что я всего достиг сам. Все, что меня окружает, — заслуженные плоды многолетней работы. И главное в них: семейный очаг, близкие люди, дело, которое приносит удовольствие, и красивые качественные вещи, которые я выбрал, опираясь на свой жизненный опыт»



Двери из коллекции Classic чаще всего выбирают семейные пары с устоявшимися вкусами и весомым мнением среди родных и друзей. Они прожили вместе долгие годы, дети уже повзрослели и сами обзаводятся детьми. Карьера, бизнес — все получилось. Настала пора заниматься собой, получать удовольствие от жизни и не отказывать себе в покупке качественных и добротных вещей.

Цветовая палитра классического стиля обязательно включает в себя богатые оттенки натуральной древесины, а также приятные теплые тона кофе, янтаря, крема. Особую эффектность обстановке придают детали с использованием бронзы или позолоты. Абсолютный запрет на использование в цветовой гамме классики накладывается на неестественные и кричащие цвета.





RIMINI 1



RIMINI 2



RIMINI 4

Каждый элемент багетного дверного полотна должен быть облицован шпоном, но в местах со сложным оформлением в плане узора и резьбы, этот материал трескается или плохо приклеивается. Поэтому багеты с накаткой рисунка и со сложным профилем изготавливаются из массива березы.

**Багет RIMINI**

Багет из МДФ, облицованный шпоном

**Багет BRITANIA**

Багет из массива березы с накаткой рисунка  
Максимальная высота моделей с багетом Британия – 2300мм  
Не применяется в модели Rimini 1  
Не применяется для покрытия Дуб Мускат, Орех Американский, Орех Каштановый



ROSSO 2



ROSSO 7



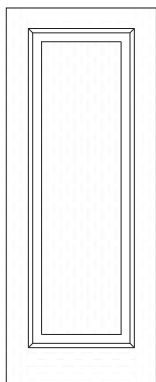
ROSSO 8

Багет ROSSO




Багет из массива березы


Багетные рамки – отдельный элемент, окрашивание которых происходит до сборки каркаса. Из-за расширения и сужения деревянных волокон на багете при воздействии влаги и температуры, в местах соединения багетных рамок появляются зазоры. Особенно визуально это сильно заметно, если полотно в эмали. Поэтому фабрика Терем для полотен с конструктивным багетом использует исключительно шпон, который компенсирует данный недостаток и маскирует видимые стыки.




Rimini 1




Rimini 2




Rimini 4



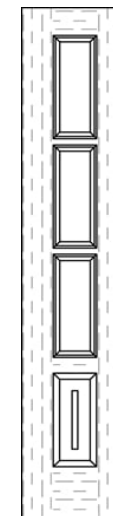
Rosso 2



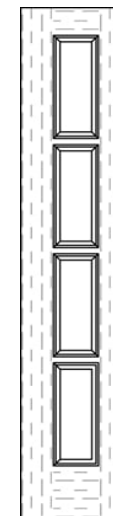
Rosso 7



Rosso 8



Rosso 7



Rosso 8

У полотен Rosso 7 и Rosso 8 при ширине полотна от 400 до 550 мм применяется однорядное остекление.

- Багетная серия
- Покро́тия: шпон ОРЕХ (американский, каштановый); ДУБ (тёмный, мускат, марракеш, морёный); ЯСЕНЬ (крашенный)
- Мин. высота: 1500 мм / макс. высота: 2800 мм / шаг: 50 мм
- Rimini Brit и Rosso не изготавливается в американском орехе
- **Rimini 1 макс. Высота – 2300мм**
- **Rimini Brit макс высота 2300мм**
- **Rosso - макс высота 2400мм**

- Мин. ширина: 400 мм / макс. ширина: 900 мм
- Виды остекления: алмазная гравировка, рисунок по стеклу, фацет
- Патинирование
- Различные варианты багета: багет Rimini – шпонированный МДФ, багет Rimini Britania (с декором и без декора) – массив березы, багет Rosso – массив березы.
- Разнообразие колонн и обрамлений



RIMINI 2 BRITANIA  
пatina золото  
карниз Britania  
WL-наличник с патиной



RIMINI 2 BRITANIA  
пatina бронза  
карниз Britania  
WL-наличник



Багет Britania



Пatina серебро



Зеркало серебро



Зеркало бронза

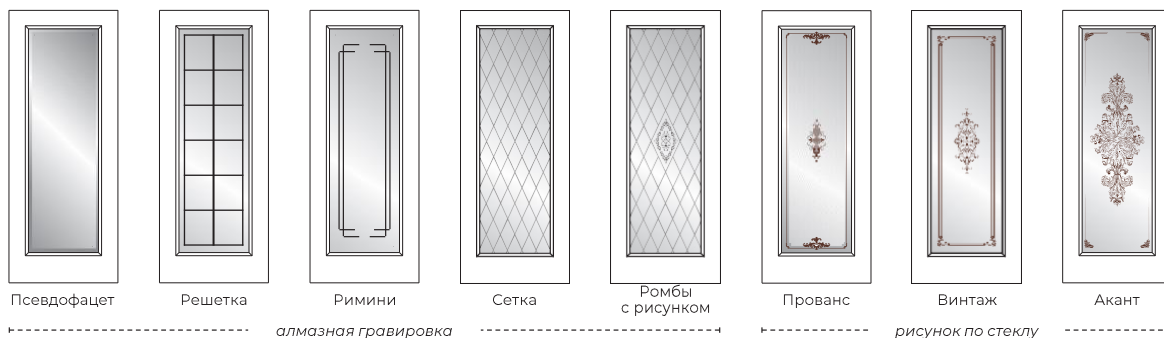


Зеркало графит



КОЛЛЕКЦИЯ **CLASSIC** / ВАРИАНТЫ ОСТЕКЛЕНИЯ

RIMINI 1



ROSSO 2



Фацет

ROSSO 7



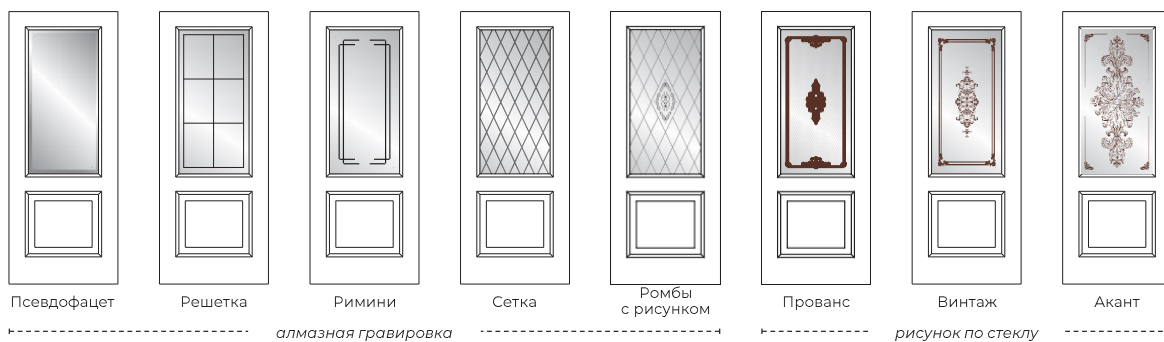
Фацет

ROSSO 8

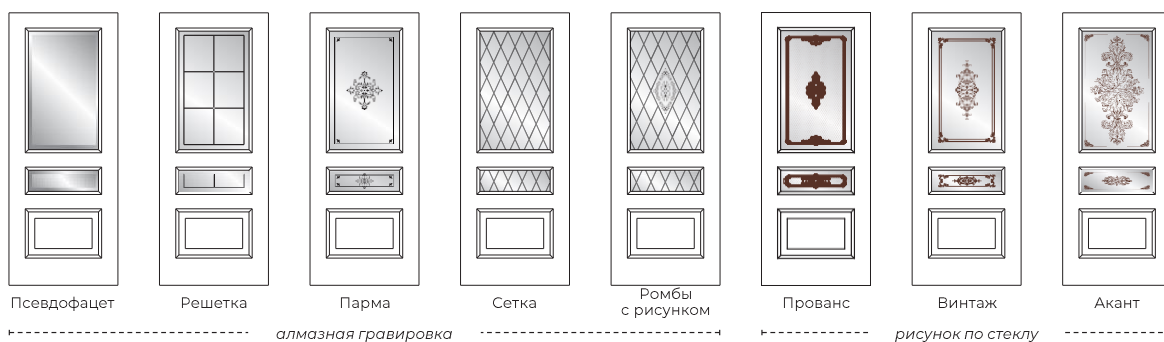


Фацет

RIMINI 2



RIMINI 4





«Эгоизм не недостаток, а мой мотиватор. Получить лучшее образование в стране, начать карьеру в крупной корпорации, открыть свой бизнес. Мода задает тренды, но что стильно и красиво — я всегда решаю сама, и мне это нравится.»



Двери коллекции E-Classic замечательно вписываются в дорогой дизайнерский интерьер, где живет семья, которая не любит себе отказывать в красивых вещах. В отношениях царит равноправие и разделение обязанностей: мужчина принимает все важные решения касаясь финансового положения; домом, здоровьем семьи занимается женщина. Стремление быть идеальными и соответствовать модным трендам — одно из приоритетных.

Основу цветовой гаммы составляют естественные нейтральные цвета. Среди них белый, светло-серый, сливочный, бежевый, слоновая кость, кофе с молоком, не слишком темные тона коричневого. Сделать акценты в обстановке позволяют приятные яркие краски: мятная, бирюзовая, лиловая, коралловая, бордовая. Придать интерьеру аристократичности и благородства позволяют вкрапления серебряных, бронзовых и золотистых элементов.





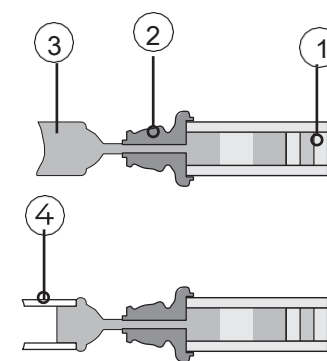

PALERMO 1



PALERMO 2

- Мин. высота: 1900 мм / макс. высота: 2700 мм / шаг: 50 мм
- Мин. ширина: 600 мм / макс. ширина: 900 мм

1. Каркас сэндвич-брус
2. Накладной багет
3. Сплошное заполнение каркаса т.27мм  
+ облицовочное покрытие МДФ т.6мм  
в котором фрезеруется имитация  
филёнки
4. Двойное остекление 4 + 4мм







MODENA 1

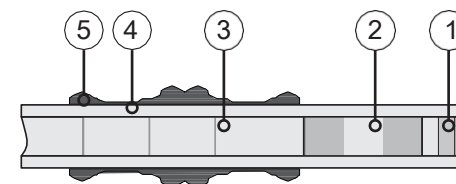


MODENA 2



MODENA 3

- Мин. высота: 1500 мм / макс. высота: 3000 мм / шаг: 50 мм
- Мин. ширина: 400 мм / макс. ширина: 900 мм

**Состав каркаса:**

1. Сэндвич-брус
2. Усиление каркаса
3. Внутреннее наполнение МДФ решётка
4. Облицовочное покрытие МДФ 6 мм
5. Декоративный молдинг МДФ

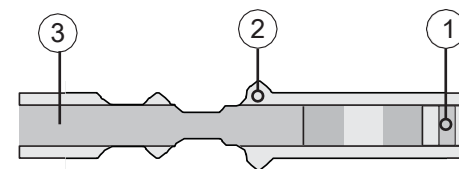
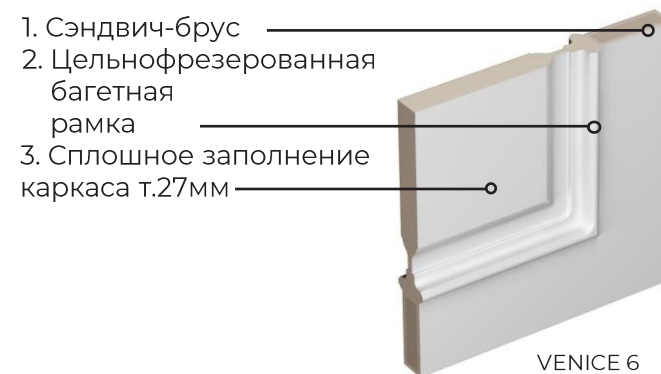


VENICE 6



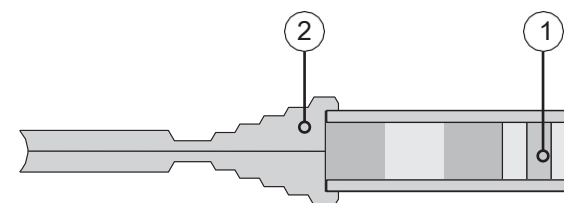

COLISEUM 6

- Мин. высота: 1900 мм / макс. высота: 2500 мм / шаг: 50 мм
- Мин. ширина: 600 мм / макс. ширина: 900 мм





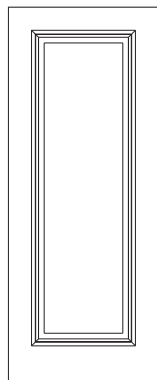
ARNO




- Мин. высота: 1500 мм / макс. высота: 2700 мм / шаг: 50 мм
- Мин. ширина: 600 мм / макс. ширина: 900 мм

			
<b>Тип каркаса</b>	Щитовой	Каркас глубокого фрезерования	Каркас глубокого фрезерования
<b>Тип багета</b>	<b>Декоративный молдинг</b> Молдинг представляет собой декоративную планку с плоским основанием, которая крепится к дверному полотну, образуя рамку, тем самым создавая вид багетной двери.	<b>Декоративный багет</b> Декоративный багет представляет собой накладную декоративную рамку. От молдинга декоративный багет отличается более сложным профилем и оформлением (у багета две поверхности для наклеивания)	<b>Цельнофрезерованный багет</b> Цельнофрезерованный багет фрезеруется вместе с полотном, а это значит, в процессе эксплуатации полотна не будет трещин и зазоров в местах соединения багетных рамок
<b>Пример коллекции</b>	E-classic_Modena	E-classic_Palermo	E-classic_Venice/ Coliseum/ Arno

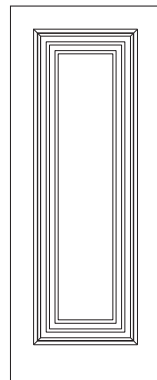





Palermo 1



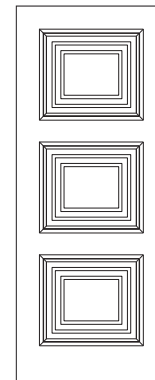
Palermo 2



Modena 1



Modena 2

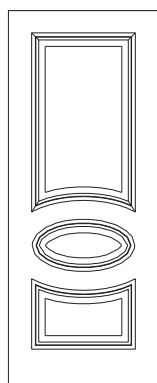


Modena 3




Модена с зеркалом

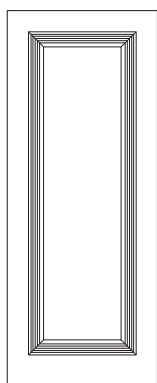
## КОЛЛЕКЦИЯ E-CLASSIC DESIGN



Venice 6



Coliseum 6



Arno



Винтаж



Патина Серебро




Патина Бронза



Патина Золото

- Багетная серия
- Покрытие: эмаль
- Мин. высота: 1500 мм / макс. высота: 3000 мм / шаг: 50 мм
- Мин. ширина: 400 мм / макс. ширина: 1000 мм
- Остекление: только коллекция PALERMO


- Виды остекления: двойной стеклопакет
- Патинование
- Разнообразие колонн и обрамлений
- Окраска по RAL или NCS



Palermo2  
Эклектика1\*

Palermo2  
Эклектика2

Palermo2  
Эклектика3




Palermo1  
Эклектика1\*

Palermo1  
Эклектика2

Palermo1  
Эклектика3



«Жизнь — цепочка побед и неудач. Сейчас мы прочно стоим на ногах и с уверенностью смотрим в будущее. Наша сила — в поддержке друг друга и близких людей, а также хороших вещах, которыми мы себя окружаем. Теперь мы можем себе это позволить.»



Семья — это опора и поддержка. У нас счастливая жизнь, мы добились всего основного: нашли друг друга, воспитываем замечательных детей, купили просторную квартиру, которую теперь хотим обустроить. Жить в современных изменчивых условиях сложно, но мы хорошо справляемся вместе. И ценим долгожданную стабильность. Жизнь прекрасна, когда рядом есть те, кто тебя любит и понимает.

В цветовой гамме должны преобладать спокойные приятные тона, яркие оттенки допускаются лишь в небольших количествах, чтобы разнообразить интерьер. Преимущество отдается цветам: коричневый, серый, розовый, зеленый, бежевый, кремовый, молочный. Приветствуется включение цветочных мотивов. В качестве основы дизайна часто используется белый цвет.





TURIN 1



TURIN 2



TURIN 3



TURIN 4



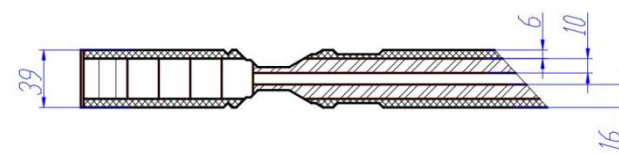
BERGAMO 1



BERGAMO 2



BERGAMO 2B



Толщина обшивки 16мм. Используется технология склеивания двух плит МДФ 6мм и 10мм



BERGAMO 3



BERGAMO 4



BERGAMO 5




BERGAMO 6



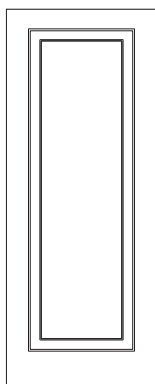
Turin 1-4



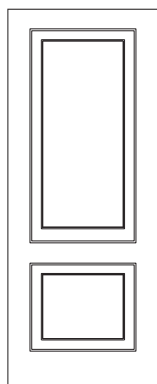
Bergamo 1, 2, 3, 4



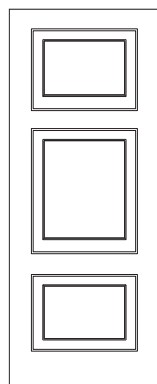
Bergamo 5, 6

КОЛЛЕКЦИЯ **MODERN**

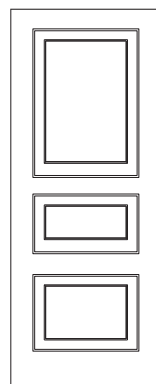
Turin 1



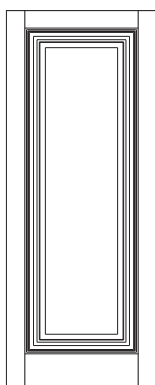
Turin 2




Turin 3



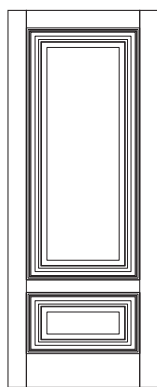
Turin 4

КОЛЛЕКЦИЯ **MODERN DESIGN**


Bergamo 1




Bergamo 2



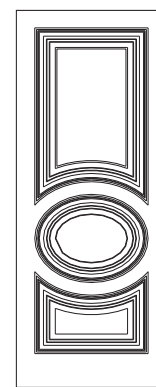
Bergamo 2B



Bergamo 3



Bergamo 4




Bergamo 5



Bergamo 6

- Фрезерованная серия
- Покрытие: эмаль
- Мин. высота: 1500 мм / макс. высота: 2700 мм / шаг: 50 мм
- Мин. ширина: 400 мм / макс. ширина: 1000 мм


- Двойной стеклопакет
- Окраска по RAL или NCS



Turin1  
Эклектика1\*

Turin1  
Эклектика2


Turin1  
Эклектика3



Turin2  
Эклектика1\*

Turin2  
Эклектика2


Turin2  
Эклектика3



Turin3  
Эклектика1\*

Turin3  
Эклектика2


Turin3  
Эклектика3



Turin4  
Эклектика1\*

Turin4  
Эклектика2


Turin4  
Эклектика3



Bergamo 1  
Эклектика 1\*

Bergamo 1  
Эклектика 2


Bergamo 1  
Эклектика 3



Bergamo 2  
Эклектика 1\*

Bergamo 2  
Эклектика 2


Bergamo 2  
Эклектика 3



Bergamo 2B  
Эклектика 1\*

Bergamo 2B  
Эклектика 2


Bergamo 2B  
Эклектика 3



Bergamo 3  
Эклектика 1\*

Bergamo 3  
Эклектика 2

Bergamo 3  
Эклектика 3



Bergamo 4  
Эклектика 1\*



Bergamo 4  
Эклектика 2

Bergamo 4  
Эклектика 3





«Моя жизнь наполнена красотой,  
любовью, творчеством и счастьем».



Я декоратор и организатор крафтовых городских выставок. А еще я веду свой личный блог, посвященный своей семье, моде, интерьеру, кулинарии, воспитанию. Мне важно делать интересные проекты, наполненные смыслом и вдохновляющие людей. Когда-то я наткнулась на методику планирования жизни «Колесо жизненного баланса». Она подразумевает гармоничное развитие себя во всех сферах: семья и отношения,

здоровье, карьера, духовность, яркость жизни, обеспеченность, самосовершенствование. Сейчас мне кажется, что это мой секрет счастливой и полноценной жизни. Любить себя, баловать себя, находить время на романтические свидания с мужем, наслаждаться общением с детьми, встречаться с подругами... Все это наполняет меня энергией, и я могу дарить свою любовь, заботу и тепло близким людям.



ELEGANCE 1



ELEGANCE 2



ELEGANCE 2B



ELEGANCE 3



ELEGANCE 4



ELEGANCE 5



ELEGANCE 6



ELEGANCE  
(средняя фрезеровка)



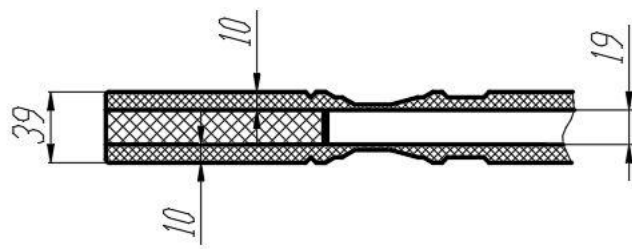
BERGAMO  
(глубокая фрезеровка)



**Каркас полотна со средней глубиной фрезеровки**

**Полотно со средней глубиной фрезеровки** – это полотно с глубиной фрезеровки 7мм

В ассортименте фабрики Терем – это коллекция:  
**Elegance**



Толщина обшивки 10мм. Фрезеровка делается в рамках одной плиты МДФ 10мм

**Состав каркаса:**

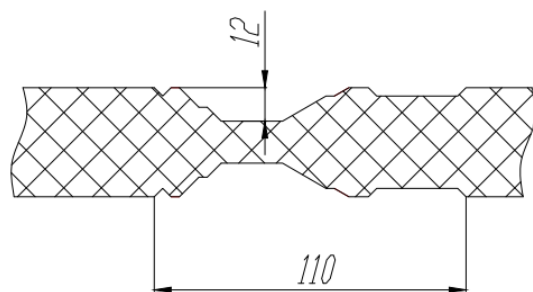
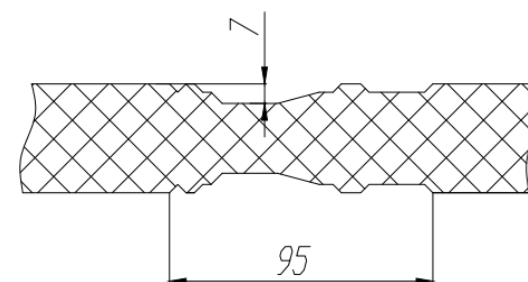
1. Сэндвич-брус
2. Усиление каркаса
3. Заполнение каркаса
4. Облицовочное покрытие  
МДФ 10мм

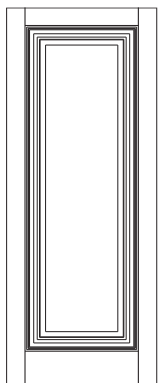
5. Сосновый брус




BERGAMO  
(глубокая фрезеровка)

**В ассортименте фабрики Терем есть полотна с фрезеровкой средней глубины и модели с глубокой фрезеровкой.** Разница между ними заключается в толщине используемого МДФ, количестве прогонов на станке ЧПУ и глубине фрезеровки, что непосредственно влияет на итоговую стоимость продукции.


**Глубокая фрезеровка****Средняя фрезеровка**




Elegance 1




Elegance 2




Elegance 2B



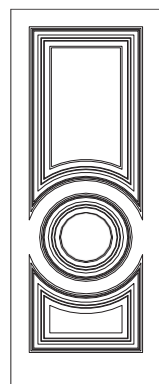
Elegance 3



Elegance 4



Elegance 5



Elegance 6


- Фрезерованная серия
- Покрытие: эмаль
- Мин. высота: 1800 мм / макс. высота: 2500 мм / шаг: 50 мм

- Мин. ширина: 600 мм / макс. ширина: 900 мм
- Стеклопакет, рисунок по стеклу
- Окраска по RAL или NCS





«Все только начинается. Впереди — весь мир и это вдохновляет! Каждый день дарит силы. Я спешу жить, любить, наслаждаться.»



Жизнь — это движение! Так много нужно успеть и еще больше хочется попробовать. Открываются новые возможности, заботы и цели: добиться повышения на работе, обустроить свою жизнь, увидеть мир, стать семейным человеком, познать чудо рождения ребенка, обставить новую квартиру. Настало время экспериментов и новых важных решений. Теперь главный ты сам.

Цветовая палитра для оформления зачастую включает несколько выразительных оттенков, среди которых может быть: бирюзовый, розовый, фиолетовый, оранжевый, желтый и подобные им. Совмещать их стоит аккуратно, для того чтобы разбавить яркие цвета можно использовать нейтральный белый или пастельные тона.



RINO 1



RINO 2



RINO 3



RINO 4



LINA 6



DINO 2



DINO 3



MARKO 1



MARKO 3



PAULO 1




PAULO 2



PAULO 3



PAULO 4

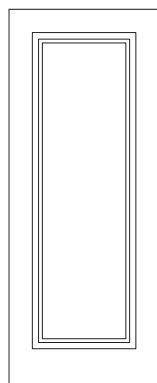


дверь остеклённая




дверь глухая

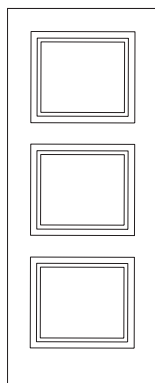





Rino 1



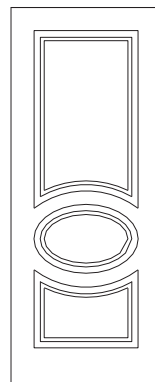
Rino 2




Rino 3



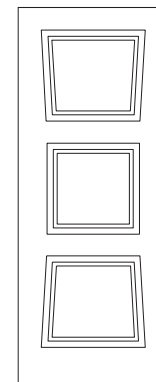
Rino 4



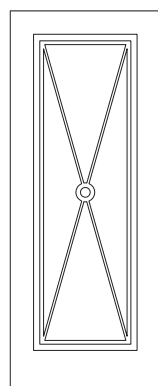
Lina 6



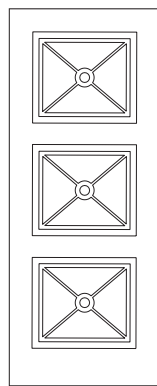
Dino 2




Dino 3




Marko 1




Marko 3



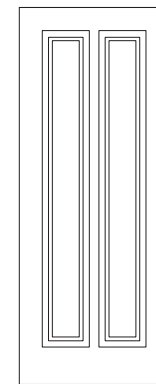
Paulo 1



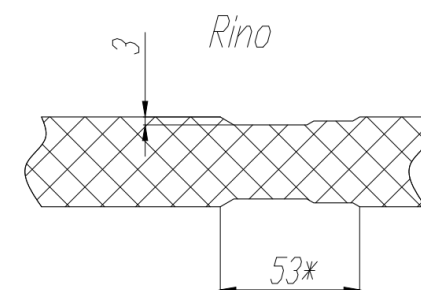
Paulo 2



Paulo 3

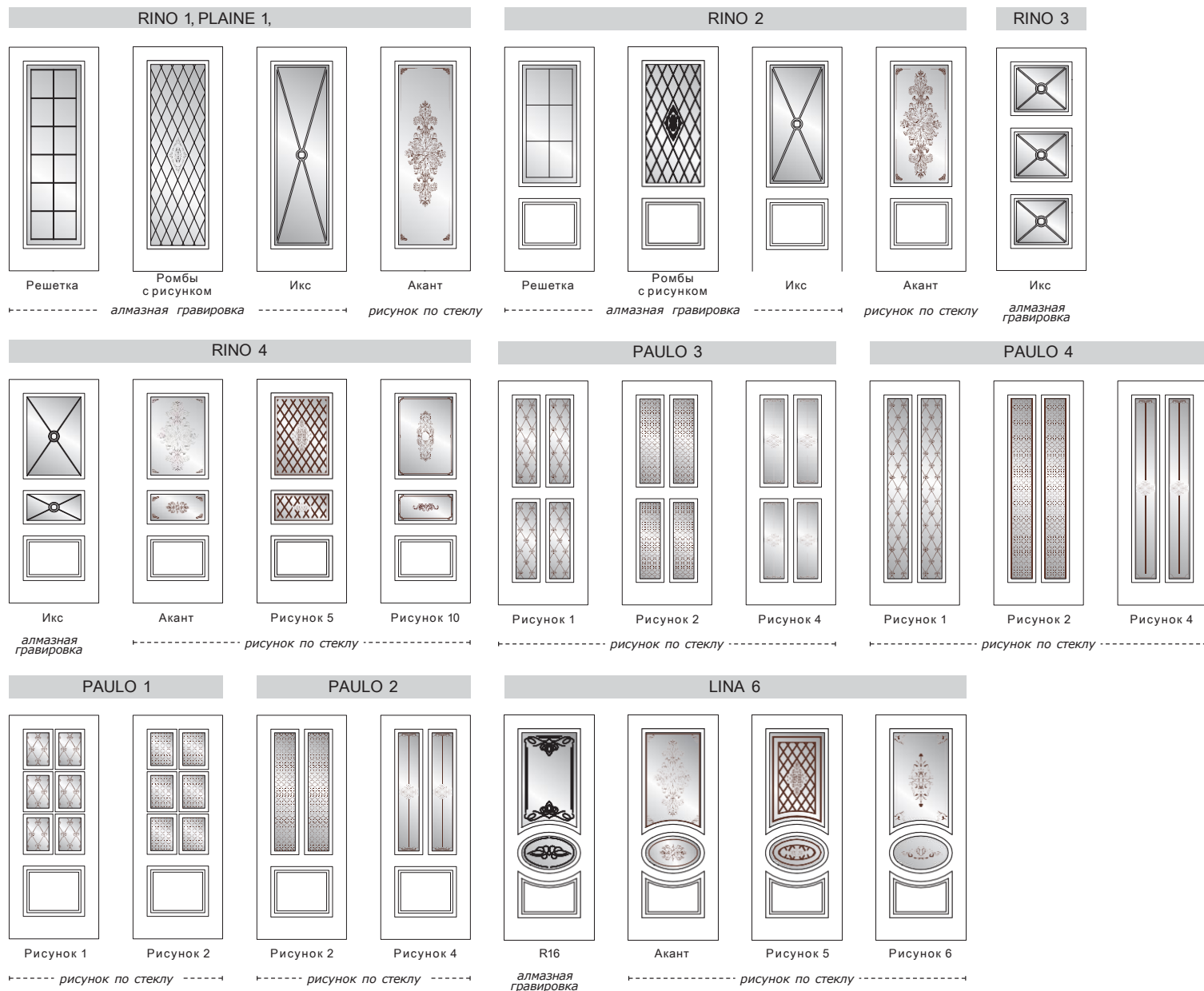


Paulo 4



- Серия дверей с мелкой фрезеровкой
- Покрытие: эмаль, эмаль брашированная/
- Мин. высота: 1500 мм / макс. высота: 2700 мм / шаг: 50 мм
- Мин. ширина: 400 мм только Rino. Lina, Dino, Marco, Paulo от 500мм
- Макс. ширина: 1000 мм.

- Остекление: возможно
- Виды остекления: алмазная гравировка, рисунок по стеклу
- Окраска по RAL или NCS





PLAIN 1



PLAIN 2



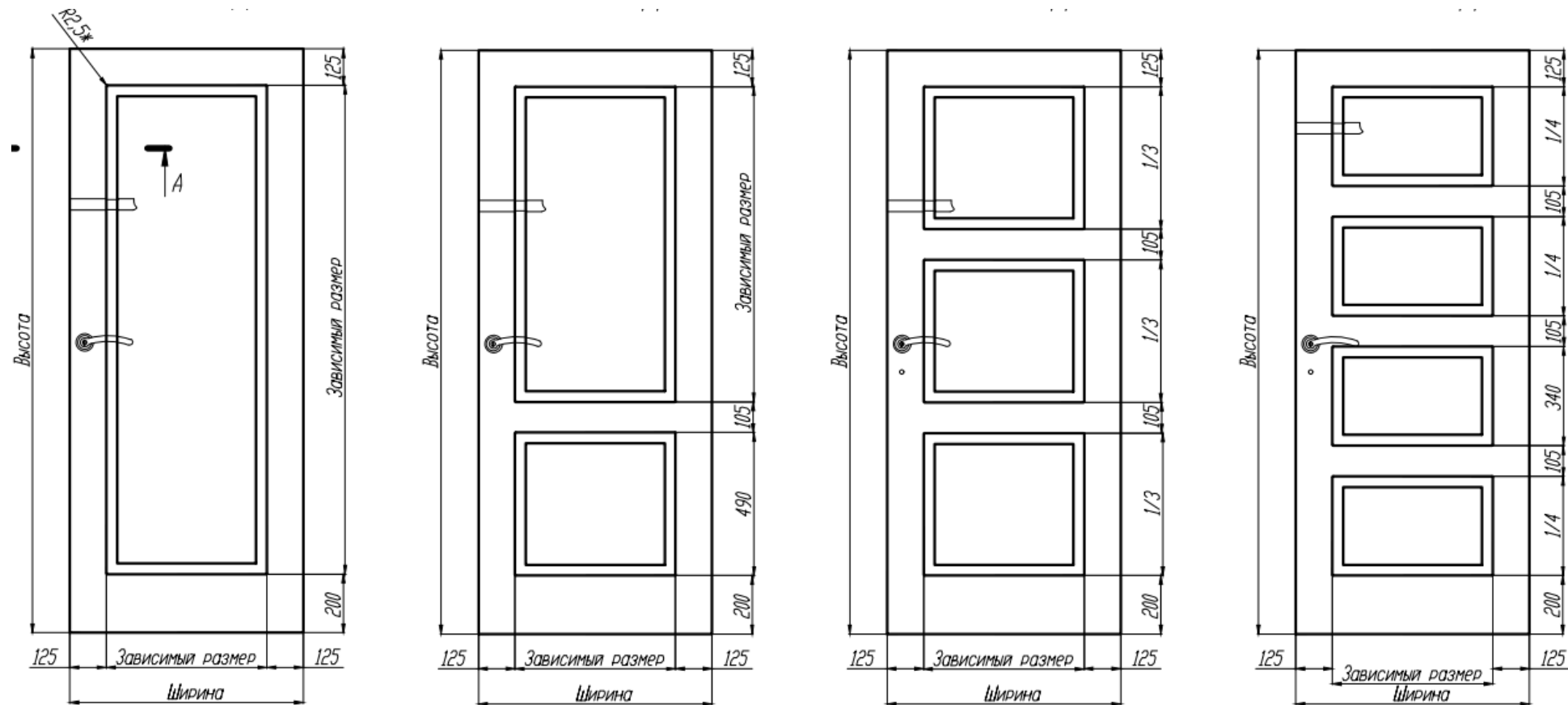
PLAIN 3



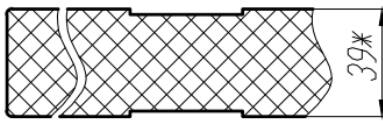
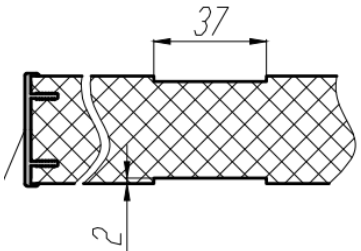
PLAIN 4

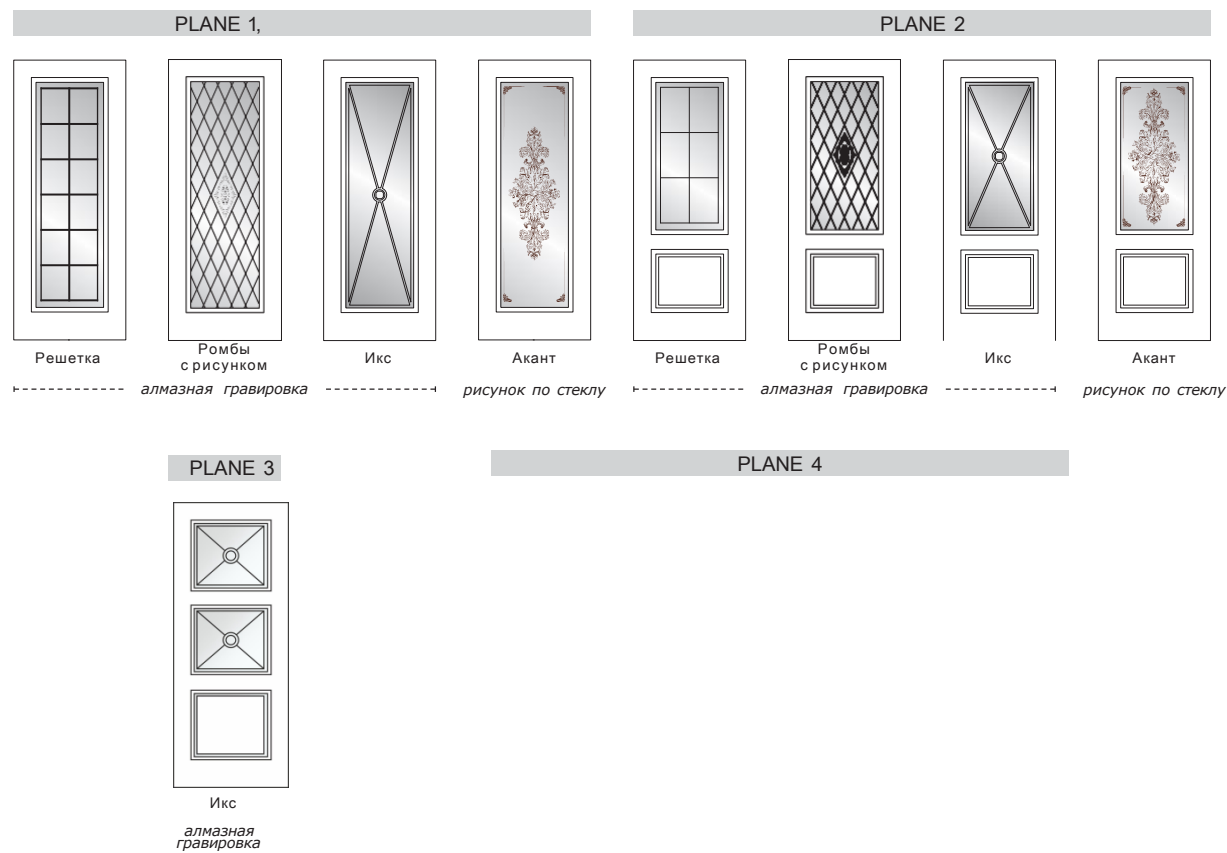
- Серия дверей с мелкой фрезеровкой (фрезерованной канавкой)
- Покрытие: эмаль, эмаль брашированная (текстура горизонтально)
- Мин. высота: 1500 мм / макс. высота: 3000 мм / шаг: 50 мм
- Мин. ширина: 400 мм / макс. ширина: 1000 мм

- Кромка 2AL/4AL для полотен шириной до 900мм (1000 мм - кромка в цвет полотна)
- Системы открывания: Распашные полотна, Invisible, Normal 1; Normal 2; Synchro; Slide; Каскад, Loft (только 2AL), Diva, Хефт; Твайс, RQ
- ДО (верхняя загрузка). Стекло т.4мм.



PLAIN DO



КОЛЛЕКЦИЯ **FUSION PLANE** / ВАРИАНТЫ ОСТЕКЛЕНИЯ



## Двери для независимых

Интерьер в стиле Eclectica — это буйство цвета, фактур и абсолютная оригинальность. Это полное отражение вашей внутренней свободы. Ведь здесь могут быть воплощены любые ваши творческие идеи: сочетание разных стилей, цветов, узоров, присутствие ярких элементов, нетривиального декора, которые при всей своей неординарности мягко дополняют друг друга, создавая уникальное, уютное и неповторимое жилое пространство

**Стили:** эклектика, лофт  
**Цвета:** нейтральная база, яркие акценты  
 глубоких натуральных цветов





STRIPE 1



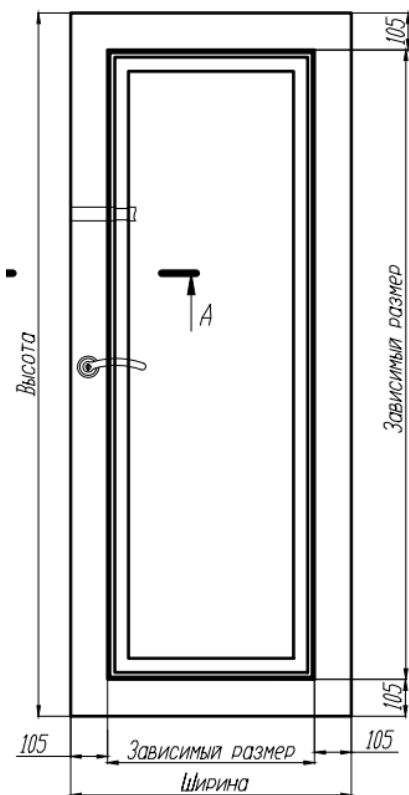
STRIPE 2



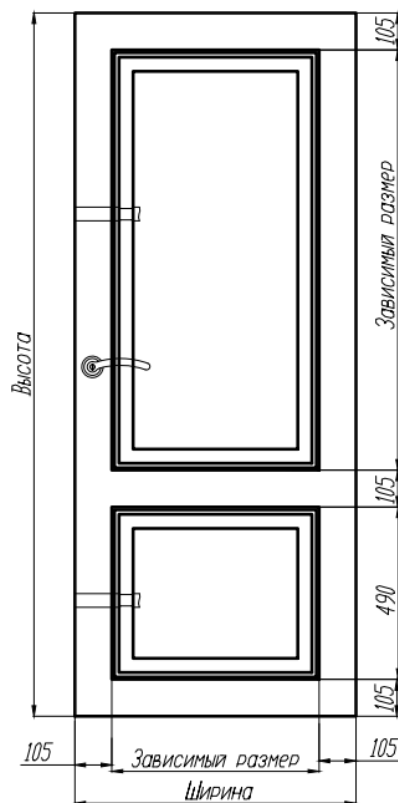
STRIPE 3



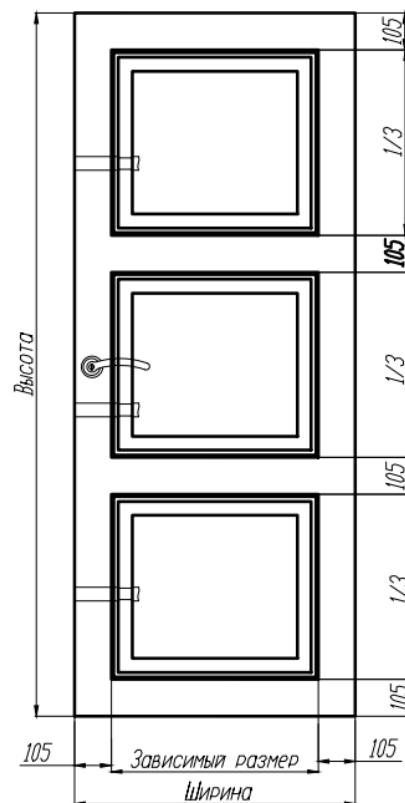
STRIPE 4



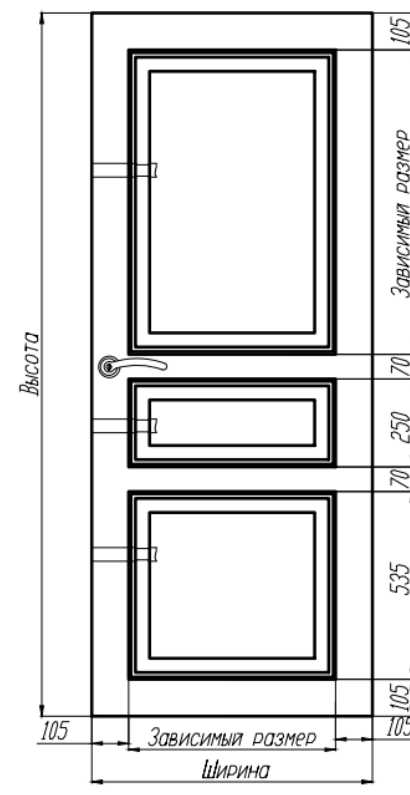
STRIPE 1



STRIPE 2

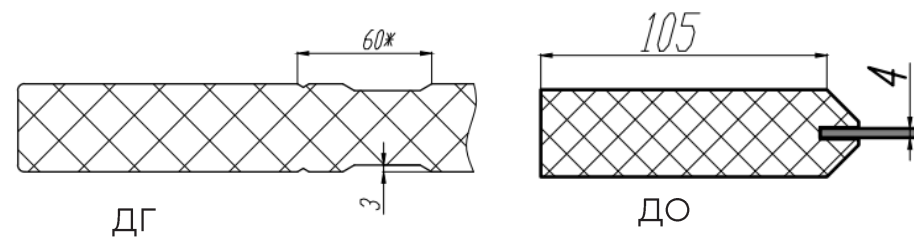



STRIPE 3



STRIPE 4

- Серия дверей с мелкой фрезеровкой
- Покрытие: эмаль
- Мин. высота: 1500 мм / макс. высота: 2700 мм / шаг: 50 мм
- Мин. ширина: 400 мм / макс. ширина: 1000 мм







BELLUNO 1



BELLUNO 2



BELLUNO 3

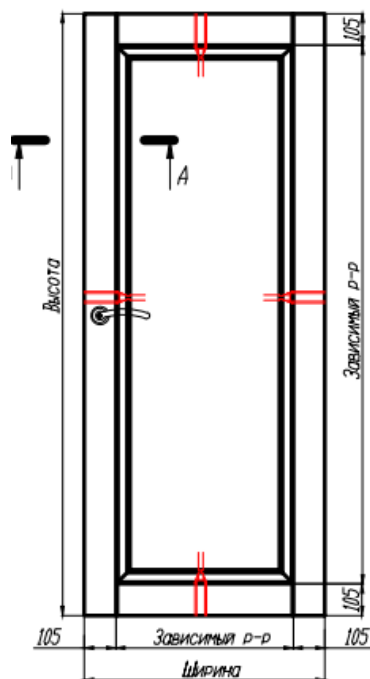


BELLUNO 3b

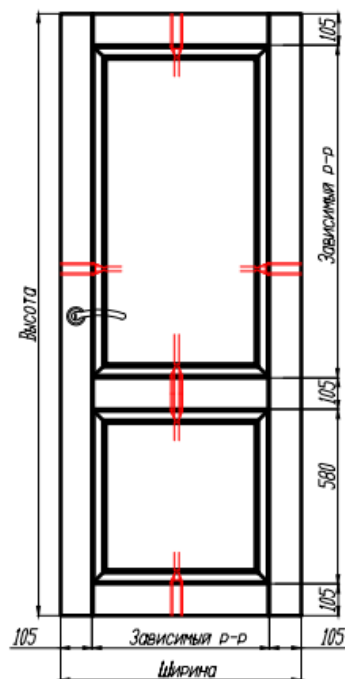


BELLUNO 4

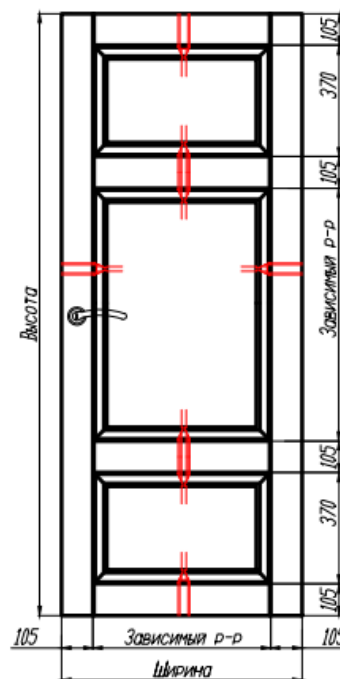




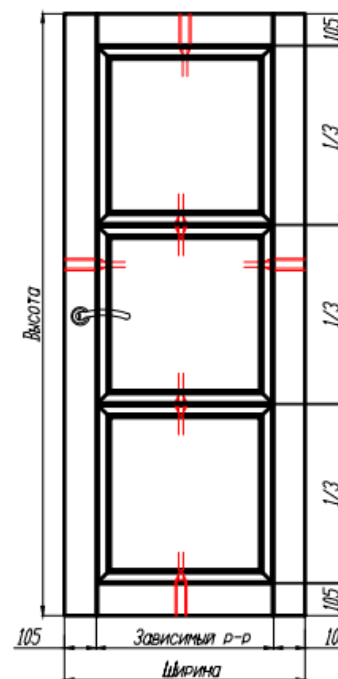
BELLUNO 1



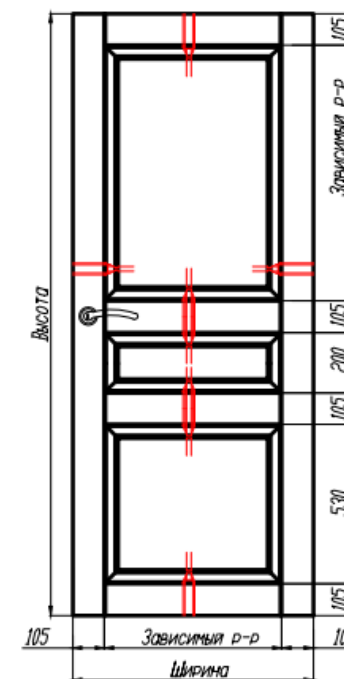
BELLUNO 2



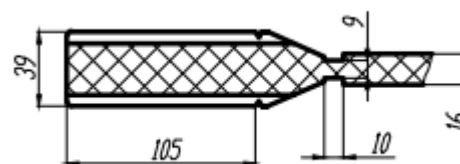
BELLUNO 3



BELLUNO 3b



BELLUNO 4



ДГ



ДО

- Фрезерованная серия
- Покрытие: эмаль
- Мин. высота: 1800 мм / макс. высота: 2500 мм / шаг: 50 мм
- Мин. ширина: 400 мм / макс. ширина: 1000 мм / шаг: 50 мм

- Остекление: возможно, стекло 4мм
- Распашные полотна: Invisible (ДГ), Normal 1; Normal 2; Synchro; Slide; Каскад, Loft, Diva (ДГ), RQ



«Стать хозяином своей жизни — это выбор, на который способен не каждый. Он требует смелости и ответственности. Главное поступать по совести, чтобы никто не посмел упрекнуть тебя в неверном решении. Когда я сомневаюсь, то советуюсь с женой — она моя опора и путеводная звезда.»




Двери из коллекции Neoclassic — лучшее решение для тех, кто в жизни выбирает надежность, практичность и правильно расставляет приоритеты. На первом месте — жена и дети, стабильность и уверенность в завтрашнем дне. Ставя себе четкие цели, можно получить все, шаг за шагом. Сейчас уже многое, о чем мы мечтали, сбылось: есть семья и есть дети, но они еще только подростки, поэтому, в первую очередь, нужно заботиться не о себе, а помогать им строить свою жизнь.

В цветовом оформлении неоклассического дизайна зачастую используется нюансная композиция. Это означает, что потолок должен быть светлым, стены немного темнее, а на полу более темное покрытие. Основные цвета палитры включают: белый, бежевый, песочный, все оттенки коричневого и серого, кремовый, голубой и светло-зеленый. Сделать акценты в интерьере помогут более насыщенные и яркие оттенки этих же цветов.



GARDA 1




GARDA 2



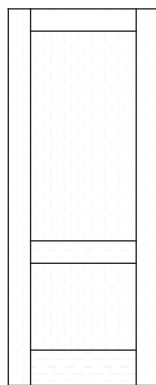
GARDA 4




FLORENCE 4



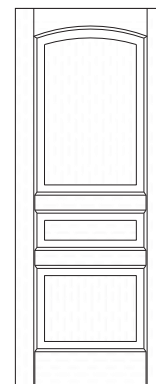
Garda 1



Garda 2



Garda 4



Florence 4

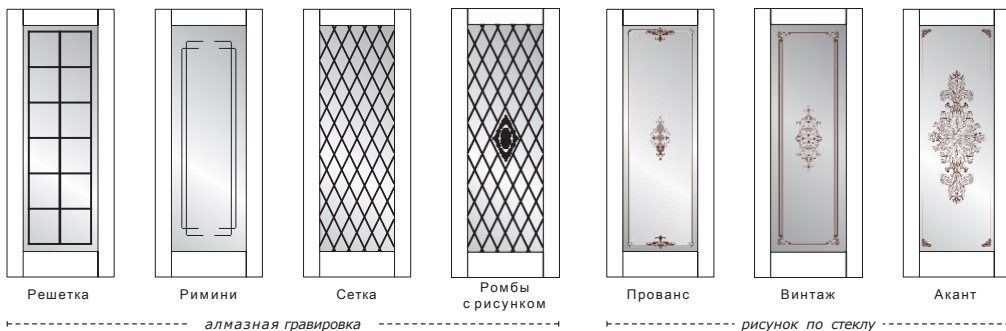
Исполнение  
в шпоне

- Стоечно-связочная серия
- Покрyтия GARDA: шпон.
- Покрyтия FLORENCE: шпон
- Мин. высота: 1500 мм / макс. высота: 3000 мм / шаг: 50 мм
- Мин. ширина: 400 мм / макс. ширина: 1000 мм

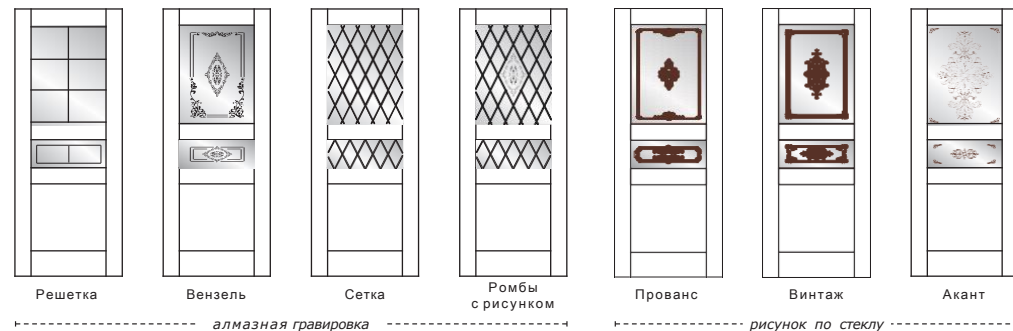
- Остекление: возможно
- Варианты остекления: алмазная гравировка, рисунок по стеклу



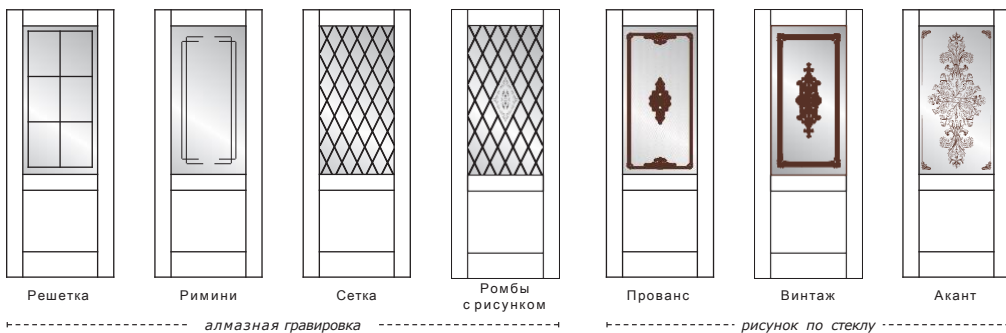
GARDA 1



GARDA 4



GARDA 2



FLORENCE 4





Современные коллекции:

**STANDART  
TECHNO  
TWIST  
DESIGN**

---

СОДЕРЖАНИЕ



«Есть вещи, на которых не стоит экономить. Теперь-то мы знаем. Чтобы не повторять своих ошибок, мы выбираем только надежный продукт. Если сразу отдать предпочтение качеству, освобождается время для себя.»



Семья — это всегда взаимная поддержка и уважение, теплота и радость встреч, ведь дома тебя всегда ждут и встречают. Любые достижения, радости и огорчения делятся на всех, поэтому ты никогда не чувствуешь себя одиноко или плохо. А это дает огромный толчок к успехам во всех остальных сферах жизни: работе, увлечениях, хобби.

Основной цвет стиля минимализм — белый. К нему добавляется еще несколько ярких тонов, например, зеленый, желтый, коричневый, оранжевый или другие. Главное соблюдать основной принцип эстетичности и умеренности: в интерьере нужно использовать не более трех цветов, один из которых — фоновый, второй — поддерживающий, а третий — контрастный, придающий обстановке живости, объемности.



STRADA 01



STRADA 11



STRADA 14



STRADA 15



Схема соединения  
стоек с филёнками  
в моделях Strada 14  
и 15 в шпоне

### Вид остекления в зависимости от покрытия

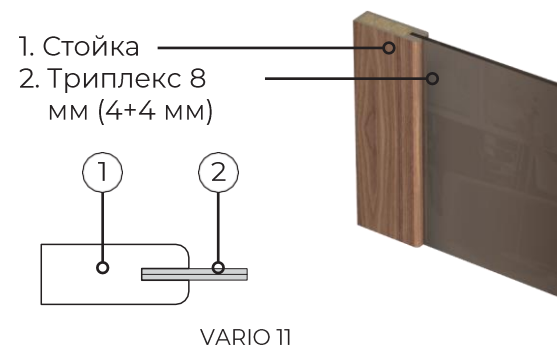
	Strada 11	Strada 14	Strada 15
Шпон	Триплекс 4+4 мм	Триплекс 2+2 мм	Триплекс 2+2 мм
Эмаль	Триплекс 4+4 мм	-	-



Стыковка стойки  
и связки



**VARIO 11**  
триплекс 8 мм (4+4  
мм)



- Погонажная серия
- Покрyтия: шпон, эмаль

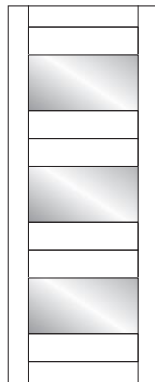
- Варианты остекления: триплекс 4+4 мм
- Мин. высота: 1500 мм / макс. высота: 2400 мм / шаг: 50 мм
- Мин. ширина: 400 мм / макс. ширина: 1000 мм




Strada 01




Strada 11



Strada 14



Strada 15



Vario 11



- Погонажная серия
- Покрытия: шпон, эмаль (в покрытии эмаль только модели STRADA 11 и VARIO 11)
- Мин. высота: 1500 мм / макс. высота: 2400 мм / шаг: 50 мм
- Мин. ширина: 400 мм / макс. ширина: 1000 мм

- Остекление: возможно
- Варианты остекления: триплекс



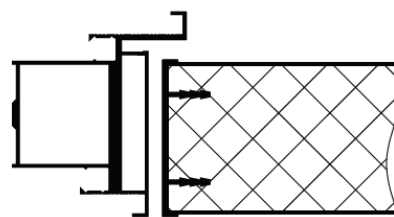
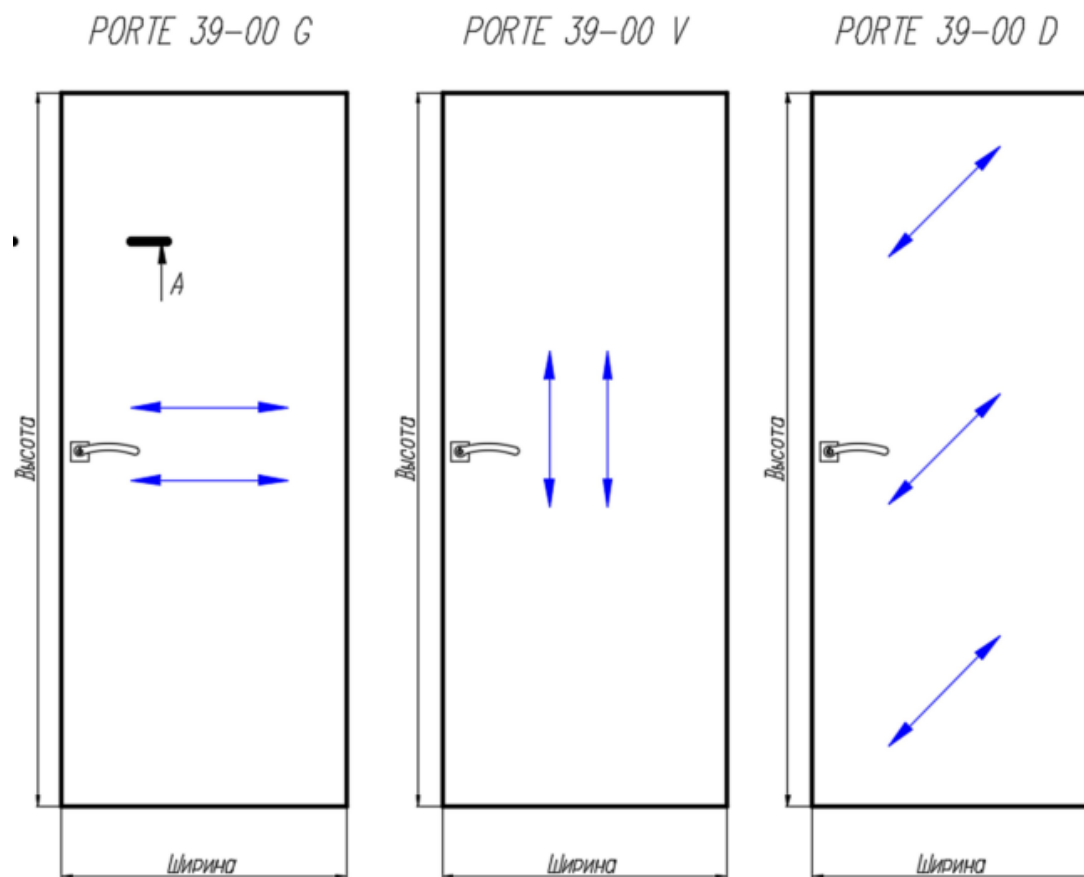


«Свобода — возможность делать то, что хочется. Поэтому я всегда в поиске новых идей, новых впечатлений, новых технологий. Я не вижу границ своих возможностей. Через неделю у меня деловая встреча на другом конце света.»

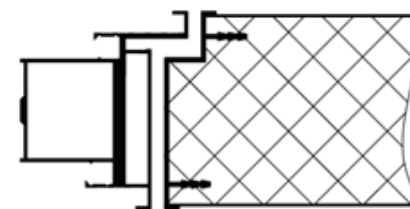


Родители обеспечили нам хорошую жизнь, дали необходимый старт, который помог развиваться и обрести твердую почву под ногами. Теперь наша очередь — молодая семья, в планах маленькие дети. А пока больше времени уделяем окружающему миру и себе: ведем активный образ жизни, много путешествуем, стараемся жить не скучно и постоянно пробовать что-то новое, много читаем и изучаем. Родные люди всегда поддерживают и воодушевляют на новые подвиги.

При создании интерьера в стиле техно используются преимущественно холодные оттенки. Чаще всего это все обилие цветов серого спектра, белого, металла, иногда коричневого. В качестве ярких акцентов используются вкрапления синего и фиолетового. Чтобы компенсировать сдержанность цветов, в интерьере применяется обилие света, игра бликов и оригинальность обстановки.



Porte 39



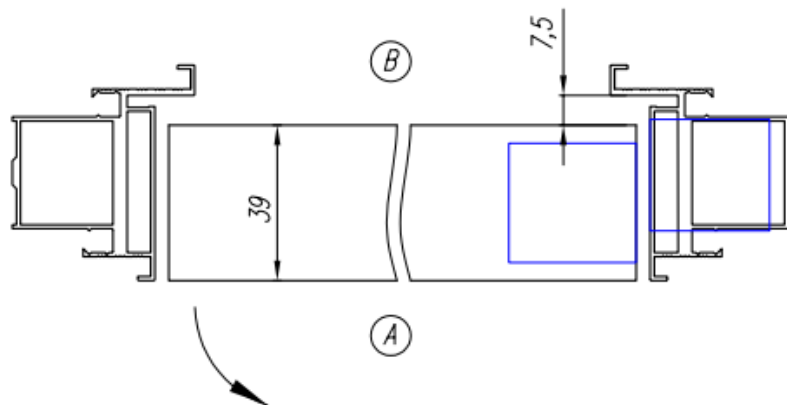
Porte 52



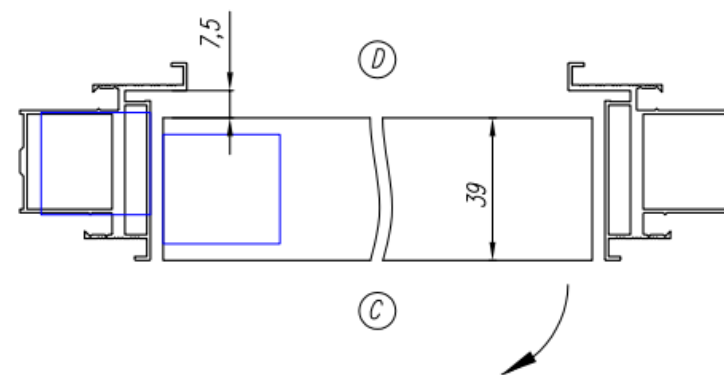
**PORTE 39-00**

Прямое  
открывание  
Под покраску/  
эмаль/artex 2Т  
Шпон **Г-**  
**горизонталь-**  
**но, V-верти-**  
**кально, D -**  
**диагонально)**

Полотно без  
алюминиевой  
кромки

**Открывание А, В**

(короб ПСК-2 (Прямой скрытый тип 2), петли П2- ННЗ)

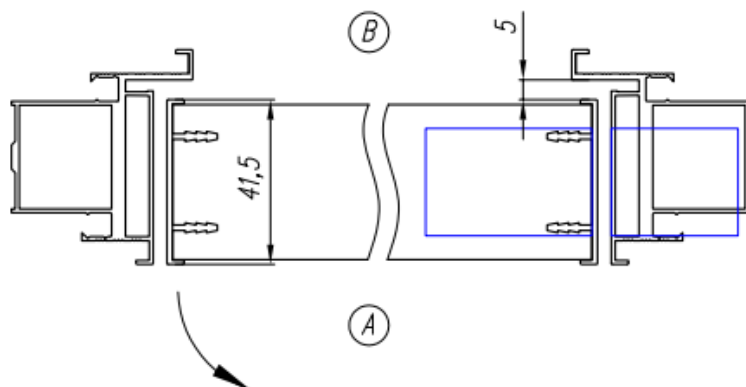
**Открывание С, D**

(короб ПСК-2 (Прямой скрытый тип 2), петли П2- ННЗ)

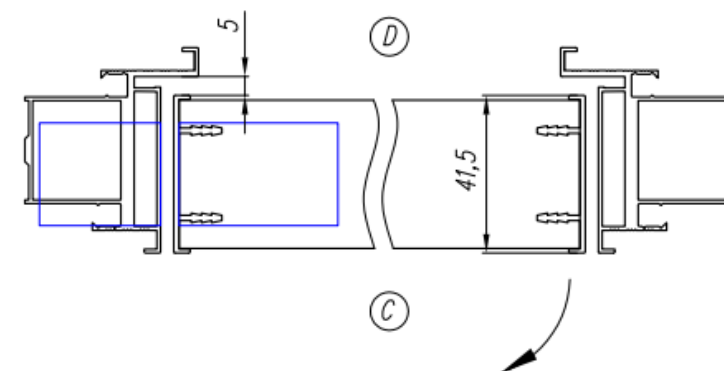
**PORTE 39-00**

Прямое  
открывание  
Под покраску/  
эмаль/artex  
Шпон **Г-**  
**горизонталь-**  
**но, V-верти-**  
**кально, D -**  
**диагонально)**

Полотно с  
алюминиевой  
кромкой

**Открывание А, В**

(короб ПСК-1 (Прямой скрытый тип 1), петли П8 – К2760)

**Открывание С, D**

(короб ПСК-1 (Прямой скрытый тип 1), петли П8 – К2760)

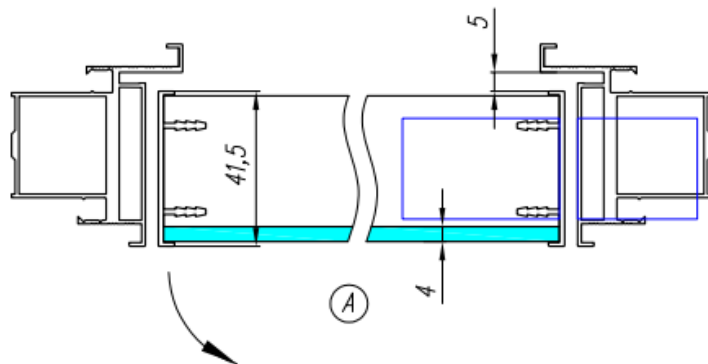
**PORTE 39-01**

Прямое  
открытие  
Зеркало с  
одной стороны

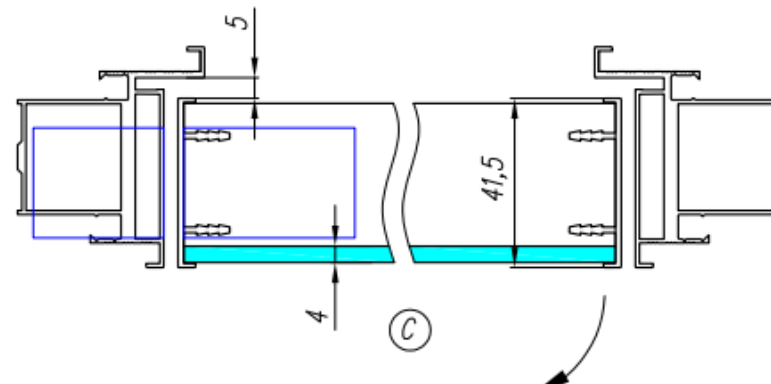
(алюминиевая  
кромка 4Al и  
стабилизаторы  
коробления по  
умолчанию)

Стекло / под  
покраску  
(эмаль, ПВХ,  
шпон **Г-**

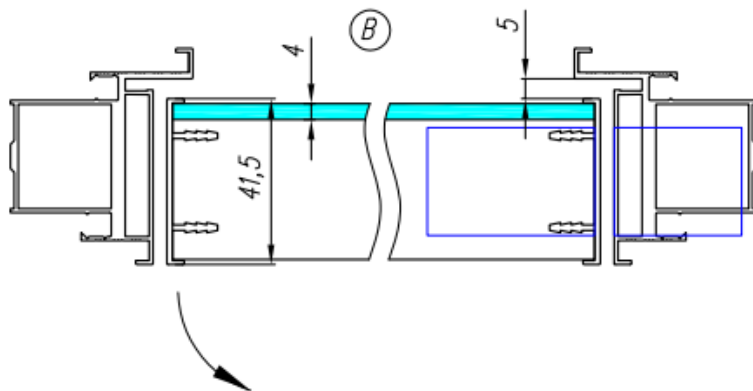
**горизонталь-**  
**но, V-верти-**  
**кально, D -**  
**диагонально)**

**Открытие А**

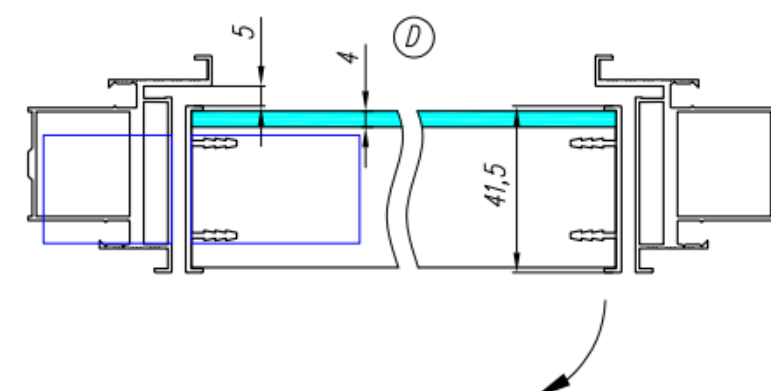
(короб ПСК-1 (Прямой скрытый тип 1), петли П8 – К2760)

**Открытие С**

(короб ПСК-1 (Прямой скрытый тип 1), петли П8 – К2760)

**Открытие В**

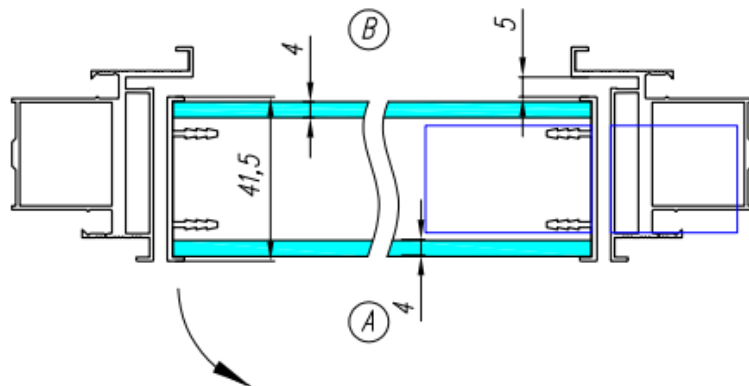
(короб ПСК-1 (Прямой скрытый тип 1), петли П8 – К2760)

**Открытие D**

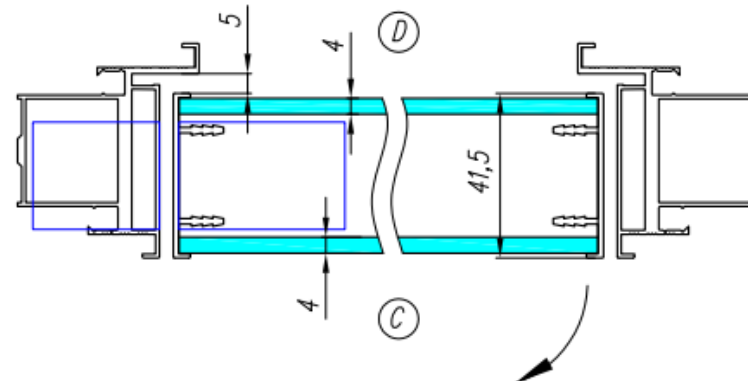
(короб ПСК-1 (Прямой скрытый тип 1), петли П8 – К2760)

**PORTE 39-11**

Прямое  
открывание  
Зеркало с  
двух сторон  
(алюминиевая  
кромка 4Al по  
умолчанию)

**Открытие А, В**

короб ПСК-1 (Прямой скрытый тип 1), петли П8 – К2760

**Открытие С, D**

короб ПСК-1 (Прямой скрытый тип 1), петли П8 – К2760

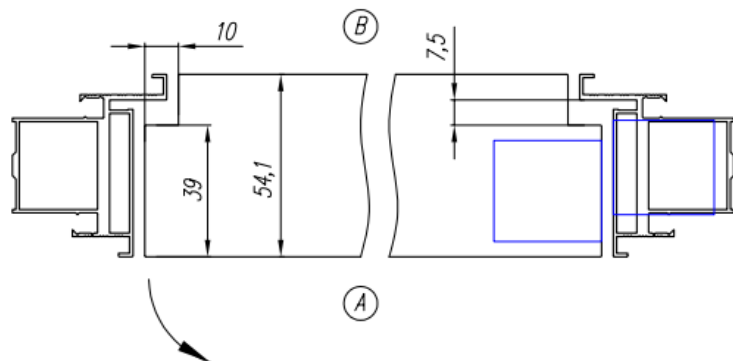


**PORTE 52-00**

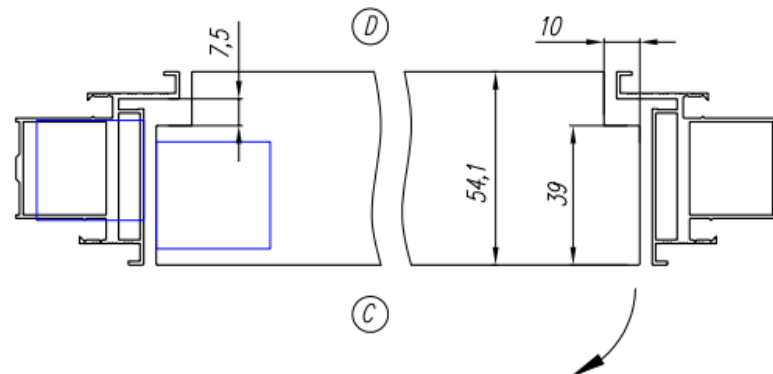
Полотно  
обратного  
открывания

Полотно без  
алюминиевой  
кромки

**Под покраску/  
эмаль**

**Открытие А, В**

короб ОСК-2 (Обратный скрытый тип 2), петли П2 – ННЗ

**Открытие С, D**

короб ОСК-2 (Обратный скрытый тип 2), петли П2 – ННЗ

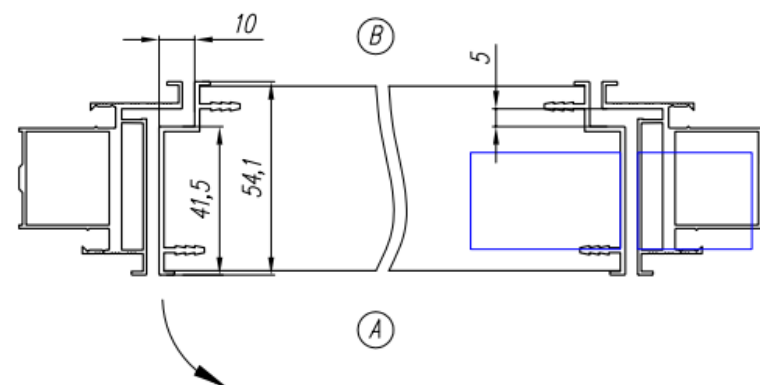
**PORTE 52-00**

Полотно  
обратного  
открывания

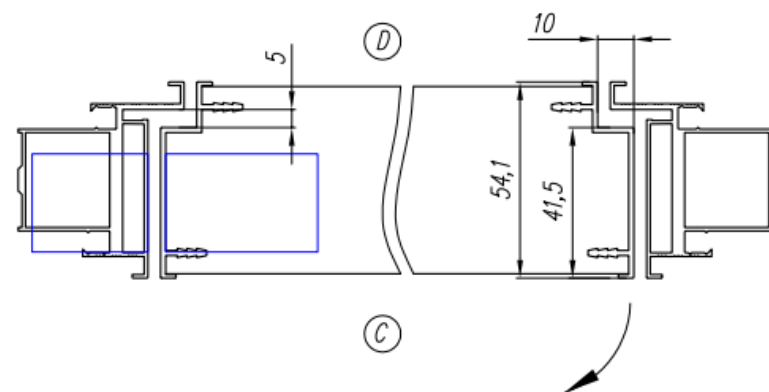
Полотно с  
алюминиевой  
кромкой

Под покраску/  
эмаль, ПВХ,  
шпон

**Г-горизонтально,  
V-вертикально,  
D - диагонально**  
(кромка  
заказывается  
дополнительно)

**Открытие А, В**

короб ОСК-1 (Обратный скрытый тип 1), петли П8 – К2760

**Открытие С, D**

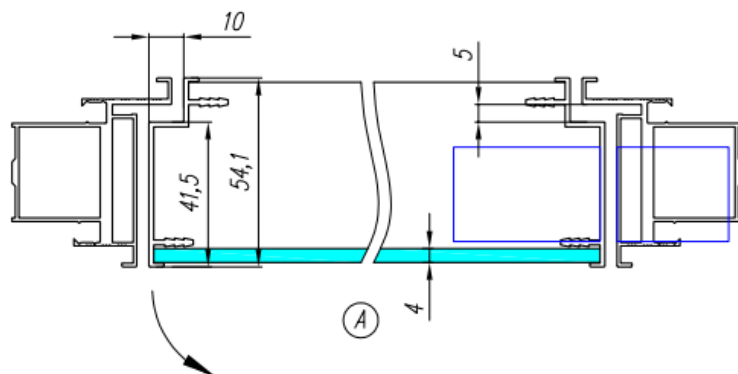
короб ОСК-1 (Обратный скрытый тип 1), петли П8 – К2760

**PORTE 52-01**

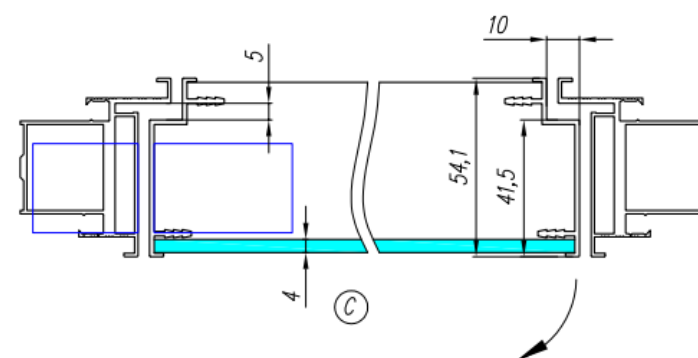
Обратное  
открытие  
Зеркало с одной  
стороны

(алюминиевая кромка  
4Al и стабилизаторы  
коробления по  
умолчанию)

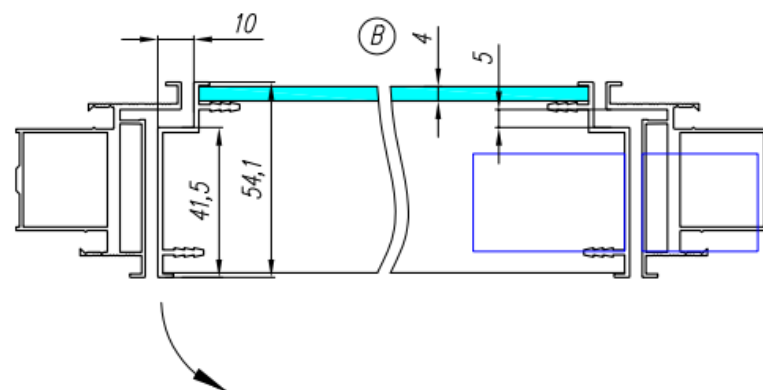
Стекло / под  
покраску (эмаль,  
ПВХ, шпон **Г-**  
**горизонтально,**  
**V-вертикально,**  
**D - диагонально**)

**Открытие А**

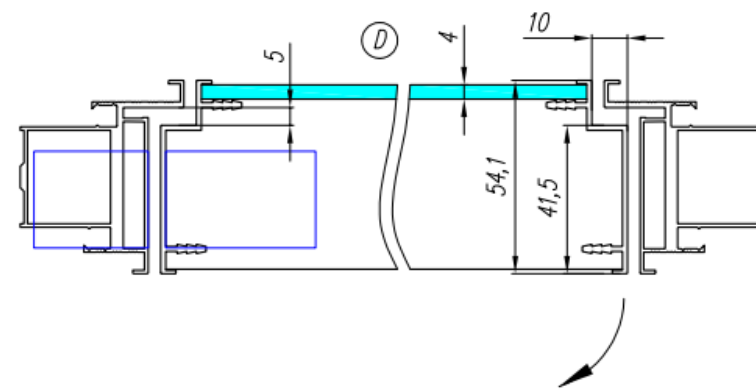
короб ОСК-1 (Обратный скрытый тип 1), петли  
П8 – К2760

**Открытие С**

короб ОСК-1 (Обратный скрытый тип 1), петли  
петли П8 – К2760

**Открытие В**

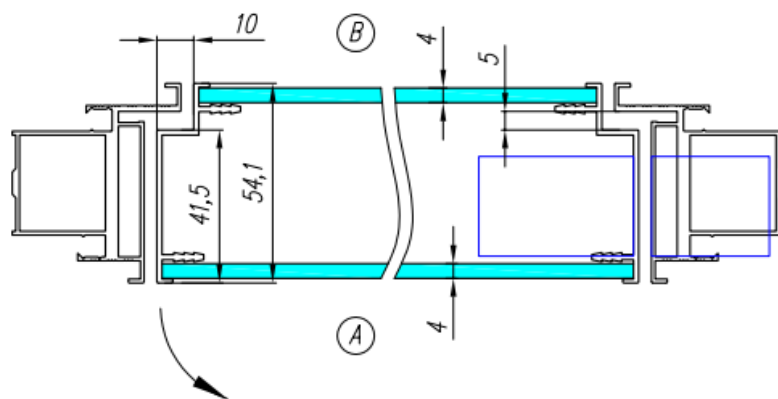
короб ОСК-1 (Обратный скрытый тип 1), петли  
П8 – К2760

**Открытие D**

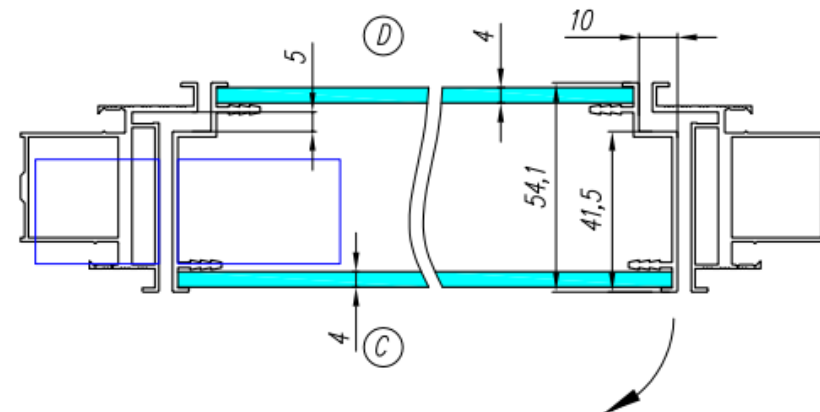
короб ОСК-1 (Обратный скрытый тип 1), петли  
П8 – К2760

**PORTE 52-11**

Обратное  
открывание  
Зеркало с  
двух сторон  
(алюминиевая  
кромка 4Al по  
умолчанию)

**Открывание А, В**

короб ОСК-1 (Обратный скрытый тип 1), петли П8 – К2760

**Открывание С, D**

короб ПСК-1 (Прямой скрытый тип 1), петли П8 – К2760

**SLOT 10-001** (PORTE 02)**SLOT 10-002****SLOT 10-004****SLOT 10-011****SLOT 10-012**

- Щитовая серия
- Покрытия: шпон, эмаль, ARTEX
- Мин. высота: 1500 мм / макс. высота: 3000 мм / шаг: 50 мм. В покрытии ARTEX – 2350мм.
- Мин. ширина: 400 мм / макс. ширина: 900 мм
- Вставки — алюминиевый профиль шириной 10 мм (хром, черный)
- В моделях SLOT 10-002, SLOT 10-004 в базовую комплектацию входит кромка 2Al матовый хром. Цвет алюминиевой кромки и вставок всегда одинаковый. При другом сочетании – эскизный проект.
- В моделях SLOT 10-001, SLOT 10-011, SLOT 10-012 в покрытии ПВХ в базовую комплектацию входит кромка 2Т (молдинг, цвет матовый хром). Возможно применение кромки 2Al/4Al в качестве дополнительной опции
- Возможные системы открывания: Распашные полотна, Invisible, Normal 1; Normal 2; Synchro; Slide - Loft (только 2Al)

**SLOT 41-002** (PORTE 04)

- Щитовая серия, изготавливается только с алюминиевой кромкой 2Al или 4Al.
- Покрытия: шпон, эмаль, ARTEX
- Мин. высота: 1900 мм / макс. высота: 3000 мм / шаг: 100 мм; для покрытия Artex — макс. высота 2350 мм
- Мин. ширина: 400 мм / макс. ширина: 900 мм / шаг 50 мм
- Вставки — алюминиевый профиль шириной 41 мм (хром, черный). Количество вставок зависит от высоты полотна (от 2-х до 3-х шт.)
- Возможные системы открывания: распашные, Invisible, Normal, Slide, Loft (только 2 Al)



VETRO 11

Четверть по эскизу



VETRO 11

Четверть по эскизу

- Щитовая серия
- Покрытие: шпон, эмаль, Artex

ДО: Вставка: зеркало, лакобель. Стекло Lacobel толщиной 4мм (айвори; бронза; серое; белое; черное; RAL; NCS); Зеркало т.4мм (бронза; серебро, графит)

ДГ: Вставка:

- Рифлёная 3D панель. Покрытия: эмаль, Artex (кроме soft)



- Вставка прямая. Покрытие: эмаль; шпон (дуб; американский Орех; Ясень; красное дерево); Artex (в том числе покрытие Soft)

- Мин. высота: 1500 мм / макс. высота: 3000 мм / шаг: 50 мм / (в покрытии Artex макс. высота 2400мм)
- Мин. ширина: 400 мм / макс. ширина: 1000 мм / шаг: 50 мм
- Системы открывания: Распашные полотна, Invisible, Normal 1; Normal 2; Synchro; Slide





VETRO 12

Четверть по эскизу




VETRO 13

Четверть по эскизу



VETRO 14

Четверть по эскизу



Лакобель

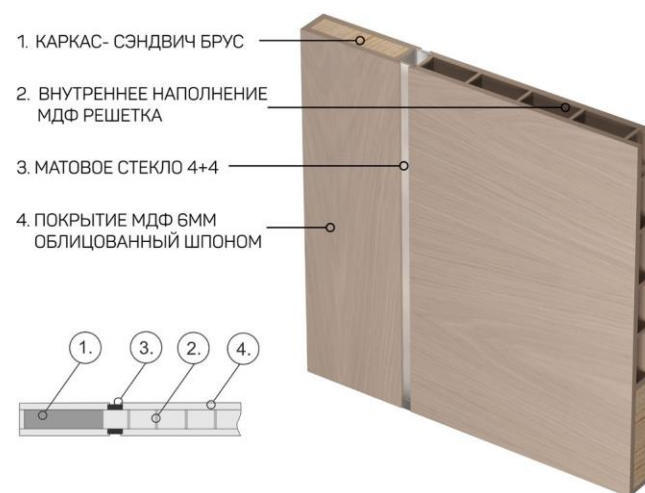
**Цветовые решения:**

Айвори, Белое,  
Бронза, Серое, Черное



VETRO 17

Невозможно  
изготовление с  
четвертью

**Цветовые решения:**

Белое, Бронза, Серое (Евробронза)

**Vetro 17 не устанавливается в коробе RQ  
и в скрытом алюминиевом коробе обратного  
открывания.**



VETRO 18



VETRO 18

ДГ (только 4 AL)



Покрытие:  
зеркало  
лакобель

Вставка:  
3D-эмаль  
3D-ПВХ  
Шпон  
ПВХ  
Эмаль


- Щитовая серия
- Покрытие: сверху и снизу полотна установлено стекло или зеркало. Остекление: Стекло Lacobel толщиной 4мм (айвори; бронза; серое; белое; черное; RAL; NCS); Зеркало т.4мм (бронза; серебро, графит)

По центру полотна расположена вставка, которая может быть изготовлена в следующих вариантах:

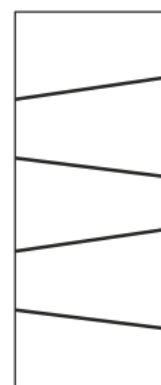
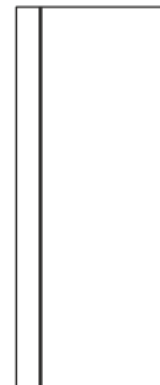
- Вставка прямая. Покрытие: эмаль; шпон (дуб; американский Орех; Ясень; красное дерево); Artex (в том числе покрытие Soft)
- Рифлёная 3D панель. Покрытие эмаль, Artex (кроме покрытия Soft)

Изготавливается только с алюминиевой кромкой по периметру 4AL.


- Мин.высота: 1500 мм/ макс.высота: 3000/ шаг 50 мм.
- Мин.ширина: 400 мм/ макс.ширина: 1000мм/ шаг 50мм
- Системы открывания: Распашные полотна, Invisible, Normal 1; Normal 2; Synchro; Slide;
- Допускается окрашивание алюминиевых кромок по RAL; NCS.

Porte 39-00/  
Porte 52-00Porte 39-01 (11)  
Porte 52-01(11)


Slot 10-001

Slot 10-002  
2AlSlot 10-004  
2Al


Slot 10-011



Slot 10-012

Slot 41-002  
2Al


Широкая кромка



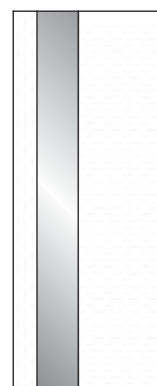
Vetro 11




Vetro 12



Vetro 13



Vetro 14



Vetro 17



Vetro 18

Молдинг для дверей в  
покрытии ARTEX (кроме Vetro 11, 12)

- Щитовая серия
- Покрытия: шпон, эмаль, ARTEX
- Мин. высота: 1700 мм / макс. высота: 3000 мм / шаг: 50 мм
- Мин. ширина: 400 мм / макс. ширина: 1000 мм
- Остекление: возможно
- Варианты остекления: лакобель, сатинат
- Высота до 3 метров





«Мой дом – отражение моего внутреннего мира, где большинство деталей придумала я сама. Никакие рамки не смогут меня остановить в тяге к самовыражению.»



Все мы живем в определенных рамках и границах. Те жизненные принципы, которые родители прививают с детства, мы принимаем и передаем следующему поколению. Но мир меняется, и иногда бунт против привычных вещей просто необходим. Мне хочется всколыхнуть устоявшиеся традиции, наполнить свою жизнь цветом, необычными формами, увлекательными мероприятиями. Я обожаю все необычное и хочу, чтобы таким был мир вокруг.

Особенно часто для стиля эклектика становятся актуальными такие оттенки: серый, голубой, светлый индиго, розовый, зелено-оливковый, коричневый, бордовый, мягкий оранжевый. Правильное и приятное для глаз сочетание оттенков играет важнейшую роль в создании уютной атмосферы, которая будет восприниматься как одно целое. Не рекомендуется использовать слишком резкие переходы или более пяти цветов сразу.





LINEA 01




LINEA 02



LINEA 03



LINEA 04



LINEA 05

- Покрытие: эмаль, эмаль браш.
- В покрытии эмаль браш направление рисунка шпона – горизонтальное.
- Высота: 1500 – 3000 мм
- Ширина: 400 – 1000 мм
- Шаг: 50 мм



LINEA 01 brush



LINEA 02 brush



LINEA 03 brush



LINEA 04 brush



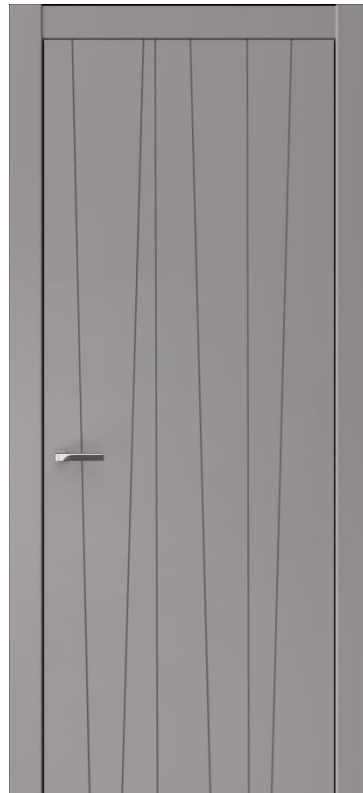
LINEA 05 brush



LINGO 01



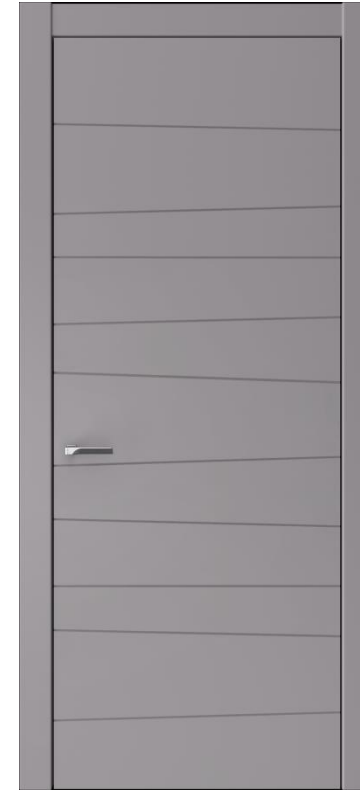
LINGO 02



LINGO 03



LINGO 04



LINGO 05

- Покрытие: эмаль, эмаль браш.
- Высота: 1500 – 3000 мм
- Ширина: 400 – 1000 мм
- Шаг: 50 мм



LINGO 01 brush




LINGO 02 brush



LINGO 03 brush



LINGO 04 brush



LINGO 05 brush

- Покрытие: эмаль, эмаль браш.
- В покрытии эмаль браш направление рисунка шпона – горизонтальное.
- Высота: 1500 – 3000 мм
- Ширина: 400 – 1000 мм
- Шаг: 50 мм



TWIST 01



TWIST 02



TWIST 03

- Покрытие: эмаль, эмаль браш.
- Высота: 1500 – 3000 мм
- Ширина: 400 – 1000 мм
- Шаг: 50 мм



TWIST 01 brush



TWIST 02 brush



TWIST 03 brush

- Покрытие: эмаль, эмаль браш.
- Высота: 1500 – 3000 мм
- Ширина: 400 – 1000 мм
- Шаг: 50 мм






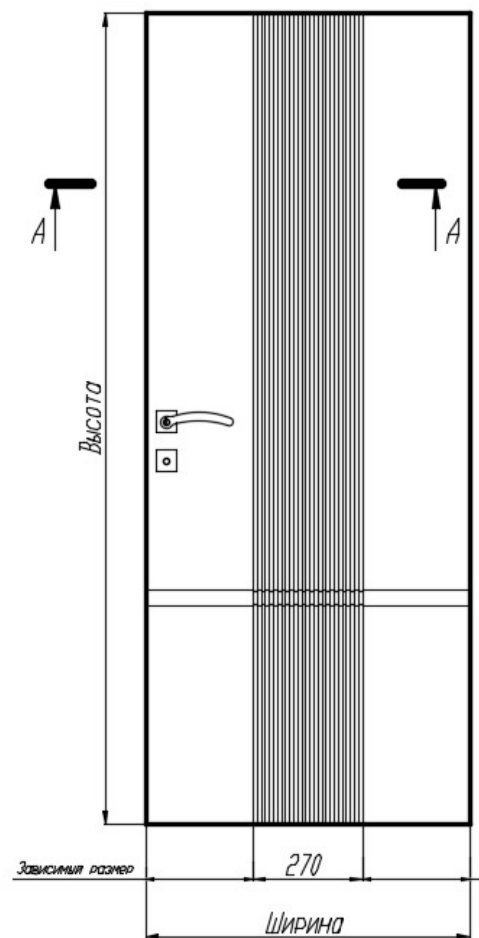
MEZZO 01



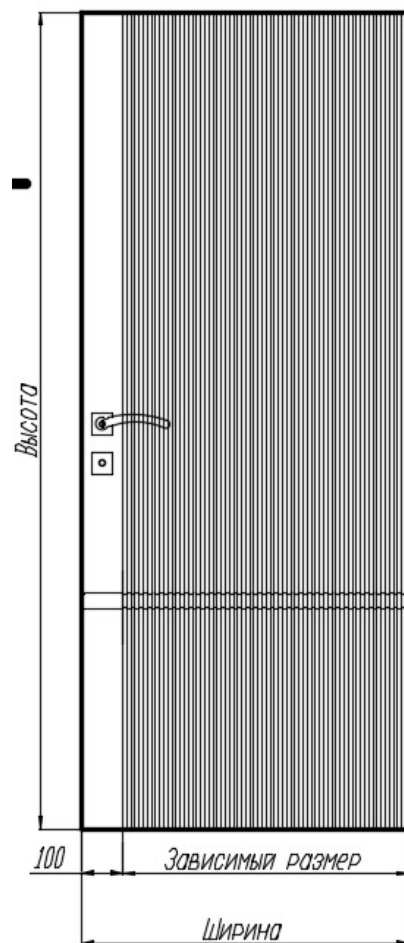
MEZZO 11



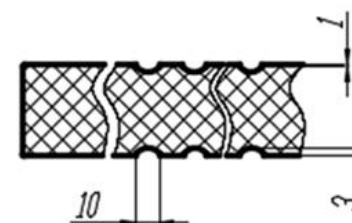
MEZZO 12



MEZZO 11

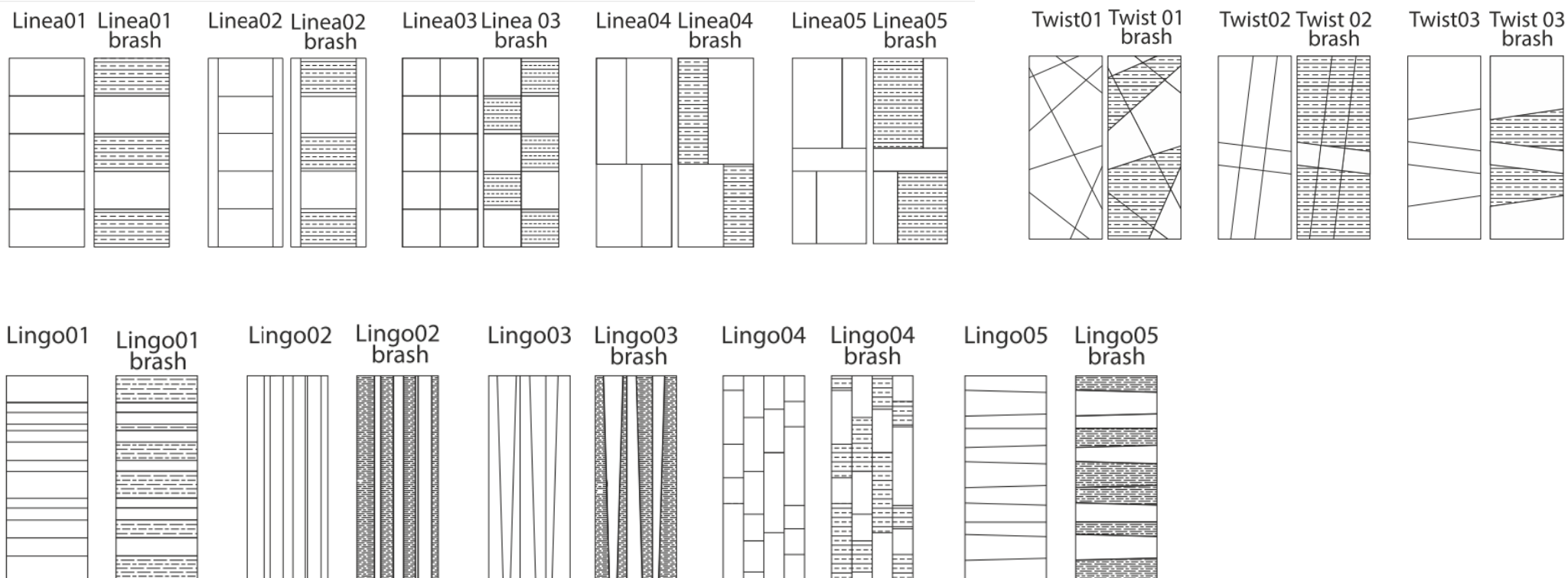


MEZZO 12



- Щитовая серия
- Покрyтия: эмаль
- Остекление: невозможно

- Мин. высота: 1500 мм / макс. высота: 3000 мм / шаг: 50 мм
- Мин. ширина: 400 мм / макс. ширина: 1000 мм для Mezzo 12
- Мин. ширина: 500 мм / макс. ширина: 1000 мм для Mezzo 11



- Щитовая серия
- Покрытия: эмаль, эмаль брашированная
- Мин. высота: 1500 мм / макс. высота: 3000 мм / шаг: 50 мм
- Мин. ширина: 400 мм / макс. ширина: 1000 мм
- Возможность исполнения с алюминиевой кромкой по периметру
- Остекление: невозможно



«Я беру от жизни все: у меня есть для этого силы, возможности и желание. Каждый день доказывает, что я не ошиблась в этом выборе. Именно поэтому я покупаю все самое дорогое, современное и новое.»



Двери коллекции Design лучше всего подходят для самодостаточных и уверенных в себе людей. Преимущественно это выбор мужчин и женщин, которые много тратят времени на работу и пока не завели семью. Не все хотят прожить жизнь, отдавая все близким и родным. Здоровый эгоизм сейчас в тренде. Нет ничего плохого в том, чтобы стараться для себя, окружить себя красивыми вещами, проводить время в кругу друзей и близких, только тогда, когда сам этого захочешь, а не каждый день по необходимости.

Зачастую для оформления интерьера в стиле лофт используется сдержанная, иногда даже строгая, цветовая гамма. Характерные цвета для дизайна: коричневый, белый, серебристый, бежевый, черный, серый и все их оттенки. Иногда применяется строгое сочетание двух тонов, гармонирующего или контрастного спектра. Возможно оформление помещения и в одном цвете. В качестве цветowych акцентов применяются различные оттенки красного, синего или фиолетового цветов.





UNIT 01



UNIT 02



UNIT 03



UNIT 04



UNIT 05



UNIT 06

**Unit** — это современная коллекция в шпоне. Она не похожа ни на какие другие. Коллекция особенна тем, что в ней природная красота шпона сочетается с нестандартной комбинацией этого шпона, что дает неповторимую игру текстуры и игру оттенков.

Для создания коллекции используется натуральный, отборный шпон, с красивой текстурой, который дополнительно проходит операцию ручного поропроявления, делающей

текстуру более контрастной и выделенной, чем она есть от природы. Каждая рубашка подбирается вручную, сшивается необычными геометрическими рисунками, формируя общую картину. Производство такого варианта трудоемкий процесс, так как необходимо создать идеальный стык. За счет оригинального сочетания вертикальных, горизонтальных и даже диагональных расположений рисунка шпона эта коллекция выглядит уникально.

Покрытие: шпон (кроме ясеня)

Высота: 1500 – 3000 мм \*

Ширина: 600 – 1000 мм

Шаг: 50 мм





UNIT SLOT 10-110



UNIT SLOT 10-122



UNIT SLOT 10-123

- Щитовое полотно с разнонаправленным шпоном со вставками шириной 10мм
- Покрытие: шпон дуб (кроме ясеня), американский орех
- Высота: 1500 – 3000 мм \* Шаг: 50 мм
- Ширина: 400 – 900 мм. Шаг: 50 мм
- В моделях L'UNION SLOT 10-122, 10-123 кромка 2Al в цвете матовый хром по умолчанию
- Вставки — алюминиевый профиль шириной 10 мм (хром, черный)
- Возможные системы открывания: Распашные полотна - Invisible - Normal 1; Normal 2; Synchro; Slide - Loft (только 2AL)



CAPRICCIO 01



CAPRICCIO 02



CAPRICCIO 03

Покрытие: шпон, брашированная эмаль (по эскизу)  
 Цвета: дуб тёмный, марракеш, морёный дуб, мускат  
 Высота: 1700 – 2400 мм  
 Ширина: 400 – 1000 мм  
 Шаг: 50 мм

\*Модели Capriccio не исполняются в следующих шпонах: **дуб светлый, красное дерево, американский орех, каштановый орех, песочный дуб, кварц, опал и нефрит.**

\* Для моделей Capriccio применять петли П8 – К2760 (для коробов L, Q). Для RQ – ПЗ (К2460).

\* В скрытый короб ПСК/ОСК не устанавливаются.

\* С алюминиевой кромкой не изготавливаются



CAPRICCIO

глубокая фрезеровка

Очередной шедевр дверного искусства — коллекция **Capriccio**. Главная особенность коллекции — многоуровневость и перспектива, которая раскрывается постепенно. Процесс создания таких дверей является сложным, многоступенчатым:

1 этап – Изготовления каркаса

2 этап - наклеивание ламели на облицовочное покрытие из МДФ. Ламель - это тонкая доска из массива дуба толщиной 4,5мм. и шириной 70-80мм. Текстура ламелей – горизонтальная.

3 этап – На обшивку МДФ + ламели наклеивается шпон дуба. Расположение рисунка шпона – вертикальное, то есть ламели и шпон клеятся в разных направлениях

4 этап – Заготовку (обшивку) МДФ+ламели+шпон наклеивают на каркас с двух сторон.

5 этап - Фрезерование на станке ЧПУ для того, чтобы получить многоуровневую фрезеровку согласно дизайну полотна

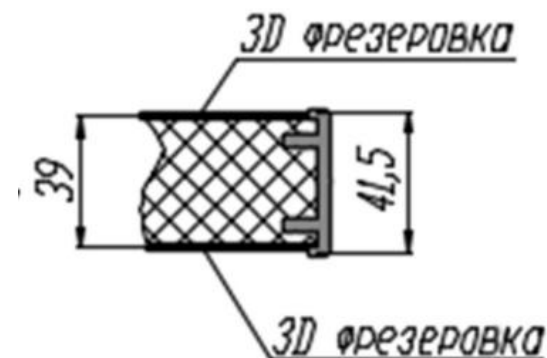
6 этап - ручная доводка - механическая ручная доработка деталей двери

7 этап - нанесение финишного покрытия - тонирование/окрашивание полотна.



Wave 01

- Щитовое полотно WAVE на базе полотен Capriccio, изготавливается только с алюминиевой кромкой по периметру 2AL или 4AL. Не изготавливается в исполнении RQ. Возможно изготовление в скрытом алюминиевом коробе ОСК-1 (Обратный скрытый тип 1 с алюминиевой кромкой 2AL или 4AL, полотно 52-00 по эскизу)



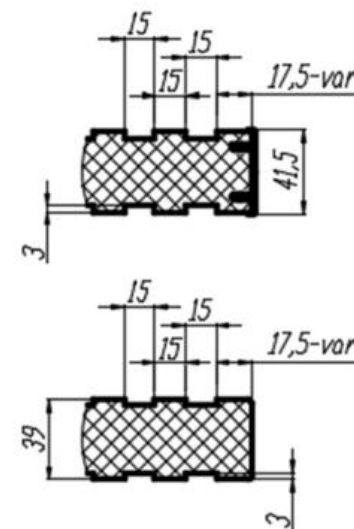
- Покрытие: эмаль, шпон Дуб (Дуб Мускат; Дуб Мореный; Маракеш; Темный Дуб; Пепел)
- Мин. высота: 1500 мм / макс. высота: 3000 мм / шаг: 50 мм
- Мин. ширина: 400 мм / макс. ширина: 900 мм / шаг: 50 мм
- Для полотен высотой 2300мм и более устанавливаются стабилизаторы коробления. В случаях 2-х сторонних полотен рекомендуется также установка стабилизаторов и для полотен менее 2300мм.
- Варианты отделки кромки AL: алюминиевый профиль шириной 41,5 мм (хром; черный; RAL; NCS);
- Для полотен в шпоне ДУБ используются дубовые ламели



Spline

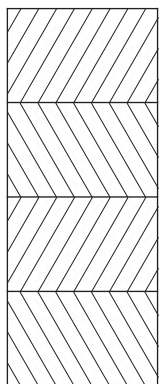
Щитовое полотно SPLINE на базе полотен Capriccio, изготавливается без алюминиевой кромки, с алюминиевой кромкой по периметру 2AL или 4AL. Возможно изготовление в исполнении RQ (кромки шпон/эмаль), а также в скрытом алюминиевом коробе ПСК-1 и ОСК-1 (Обратный скрытый тип 1) с алюминиевой кромкой 2AL или 4AL. Петли K2760.

**Исполнение в скрытом коробе ПСК-2 и ОСК-2 по дополнительному согласованию.**

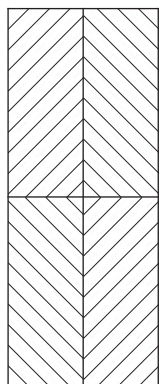


- Покрытие: эмаль, шпон Дуб (Дуб Мускат; Дуб Мореный; Маракеш; Темный Дуб; Пепел)
- Мин. высота: 1500 мм / макс. высота: 3000 мм / шаг: 50 мм
- Мин. ширина: 400 мм / макс. ширина: 900 мм / шаг: 50 мм
- Для полотен высотой 2300мм и более устанавливаются стабилизаторы коробления. В случаях 2-х сторонних полотен рекомендуется также установка стабилизаторов и для полотен менее 2300мм.
- Варианты отделки кромки AL: алюминиевый профиль шириной 41,5 мм (хром; черный; RAL; NCS);
- Для полотен в шпоне ДУБ используются дубовые ламели, поверх ламелей наклеен шпон дуба

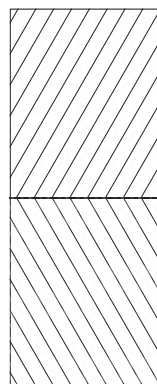





Unit 01



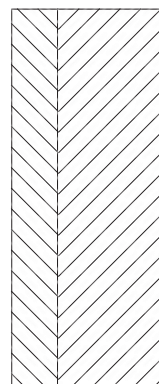
Unit 02



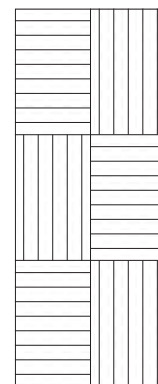
Unit 03



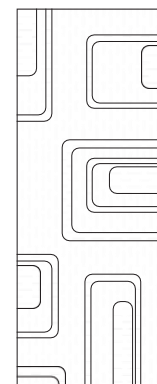
Unit 04



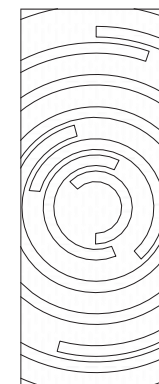
Unit 05



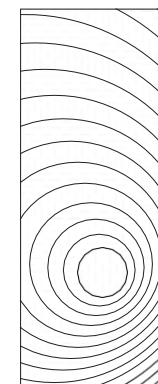
Unit 06



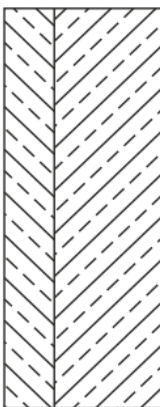
Capriccio 01



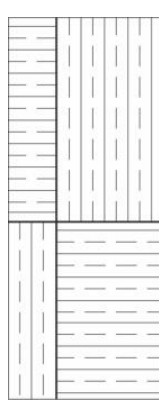
Capriccio 02



Capriccio 03



Unit slot 10-111




Unit slot 10-122



Unit slot 10-123



Wave



Spline

- Покртия: шпон, эмаль+шпон, эмаль
- Мин. высота: 1500 мм / макс. высота: 3000 мм / шаг: 50 мм
- Мин. ширина: 400 мм / макс. ширина: 1000 мм
- Остекление: невозможно

- Разнообразные варианты комбинирования шпона
- Возможность исполнения с алюминиевой кромкой по периметру
- Высота до 3 метров



PODIO 01



PODIO 02



PODIO 03

Покрытие: эмаль  
Высота: 1500 – 2500 мм  
Ширина: 500 – 900 мм  
Шаг: 50 мм

Возможно исполнение в обратном компланарном коробе.



PODIO 01



PODIO 02

Коллекция **Podio** создана для людей, которые ищут уникальный дизайн и элегантность. Яркая, стильная, современная — она словно сошла с мировых подиумов. В коллекции две модели: **Podio 01** и **Podio 02**. Каждая из них по-своему прекрасна, каждая имеет свои отличительные черты, свой характер. Но объединяет эти модели необычная многогранная геометрическая

фрезеровка. Фрезерованный узор выполняется на высокоточном оборудовании по особой технологии многоступенчатого фрезерования, что дает объем, перспективу, игру света и тени и создает неповторимую архитектуру полотна.

В данной коллекции представлены двери с глухим полотном в эмали. Огромное преимущество этого покрытия — богатая цветовая палитра. Двери могут быть представлены в индивидуальном цвете и оттенке, а это более 2000 вариантов цветового исполнения по каталогам Ral и Ncs.

Двери **Podio** — это образец современного стиля. Откройте для себя мир модного дизайна вместе с коллекцией **Podio**!

Двери **Podio** — это образец современного стиля. Откройте для себя мир модного дизайна вместе с коллекцией **Podio**!





STEP 1



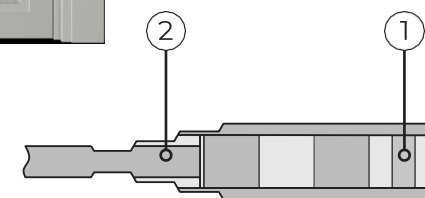
STEP 2



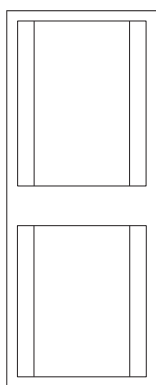
STEP 3

- Фрезерованная серия
- Покрытие: эмаль
- Мин. высота: 1800 мм / макс. высота: 2400 мм / шаг: 50 мм
- Мин. ширина: 600 мм / макс. ширина: 900 мм


- Окраска по RAL или NCS
- Только глухие полотна



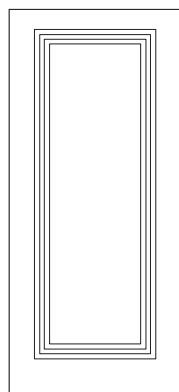
1. Сэндвич-брус
2. Каркас со сплошным заполнением



Podio 01



Podio 02




Step

- Покрытия: эмаль
- Мин. высота: 1500 мм / макс. высота: 3000 мм / шаг: 50 мм
- Мин. ширина: 400 мм / макс. ширина: 1000 мм
- Остекление: невозможно

- Разнообразные варианты комбинирования шпона
- Возможность исполнения с алюминиевой кромкой по периметру
- Высота до 3 метров



«Хочется, чтобы дом всегда был наполнен светом и простором. Именно там можно расслабиться после тяжелого дня, выпить хороший кофе, насладиться приятной энергетикой благополучия, почитать любимую книгу — уголок спокойствия и красоты в буйном потоке жизни.»



Крепкая и дружная семья, где царит любовь и взаимопонимание — это лучшая жизнь, которую может прожить любой человек. У нас именно такая: спокойная, радостная и легкая. В нашем возрасте и с нашим достатком мы можем позволить себе многое, а главное — не добавлять в повседневную рутину лишних забот. У нас чудесные дети. И мы очень любим проводить время в семейном кругу.

Цветовое оформление в стиле прованс выполняется в естественных и спокойных тонах. Чтобы сделать интерьер более интересным и жизнерадостным, они разбавляются цветочными и растительными орнаментами, сочными и яркими акцентами. Цвета, которые чаще всего используются: оливковый, бежевый, кремовый, сиреневый, светло-салатный, молочный, бледно-розовый и нежный небесный.




AMELIA



AMELIA ARC 1

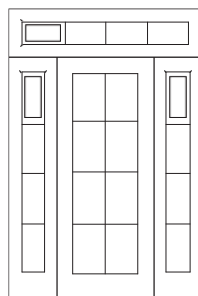


AMELIA ARC 1





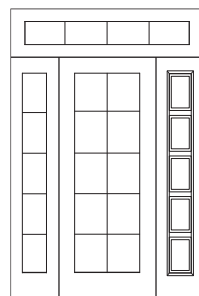
AMELIA 8



400 800 400




AMELIA 10



400 800 400

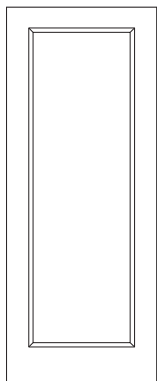


AMELIA 12

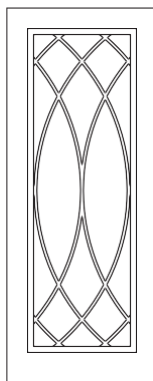


400 800 400


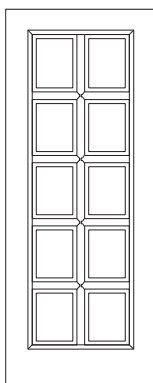

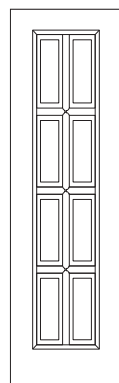
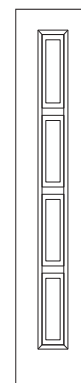




Amelia

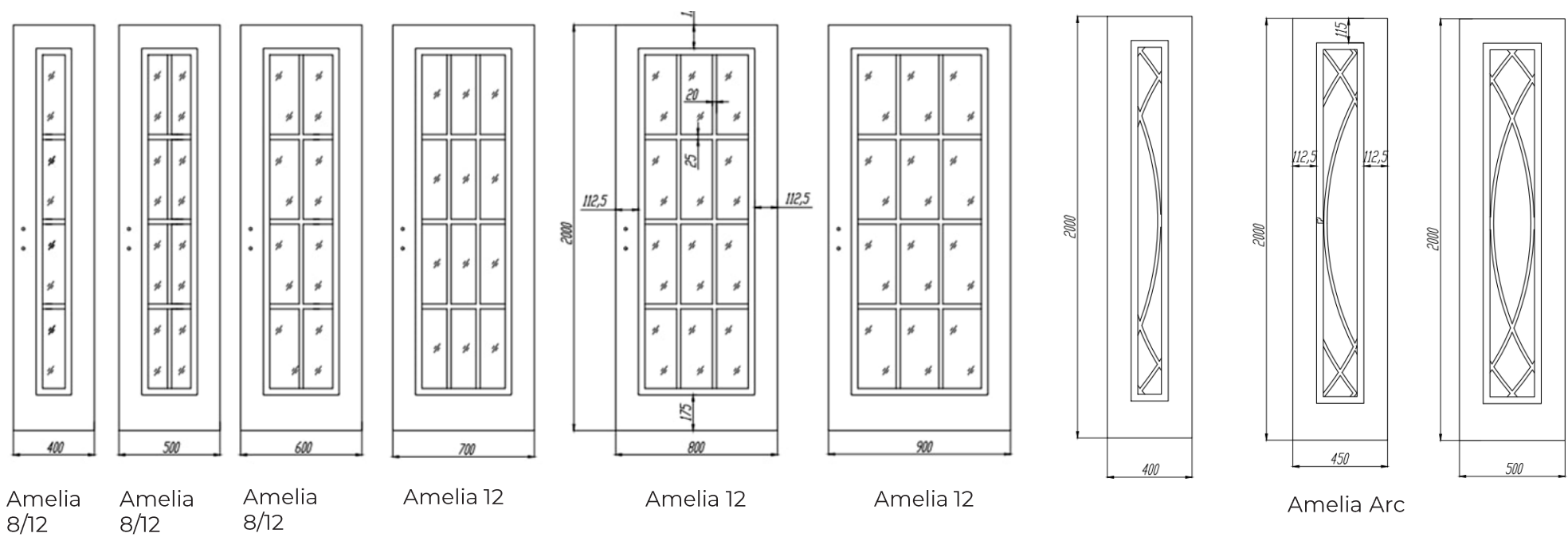


Amelia Arc 1

Amelia 8  
шириной 400 -  
450 мм имеет 1  
ряд стёколAmelia 10  
шириной 400 -  
450 мм имеет 1  
ряд стёколAmelia 12  
шириной от 700 мм  
имеет 3 ряда  
стёколAmelia 12  
шириной от 500 до  
650 мм имеет 2 ряда  
стёколAmelia 12  
шириной 400 - 450  
мм имеет 1 ряд  
стёкол

- Багетная серия
- Покрытие: эмаль
- Мин. высота: 1500 мм / макс. высота: 3000 мм / шаг: 50 мм
- Мин. ширина: 400 мм / макс. ширина: 1000 мм
- Остекление: возможно

- Виды остекления: псевдофацет (Amelia Arc), фацет (Amelia 8, 10, 12). Возможно применение стекла без декора
- Патинирование
- Окраска по RAL или NCS





SIENNA



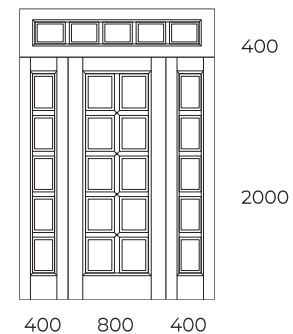
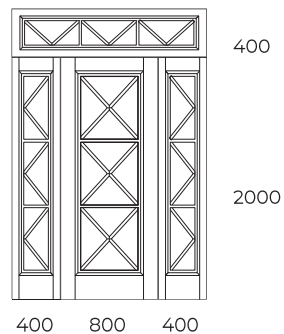
SIENNA 1




SIENNA X3

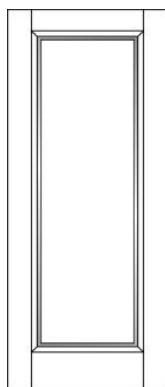


SIENNA 10

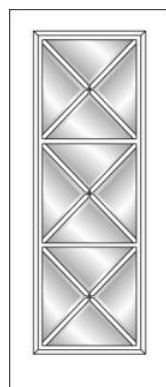




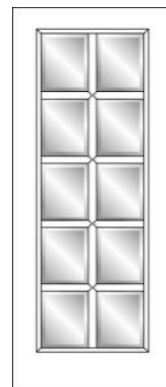
Sienna



Sienna 1



Sienna X3

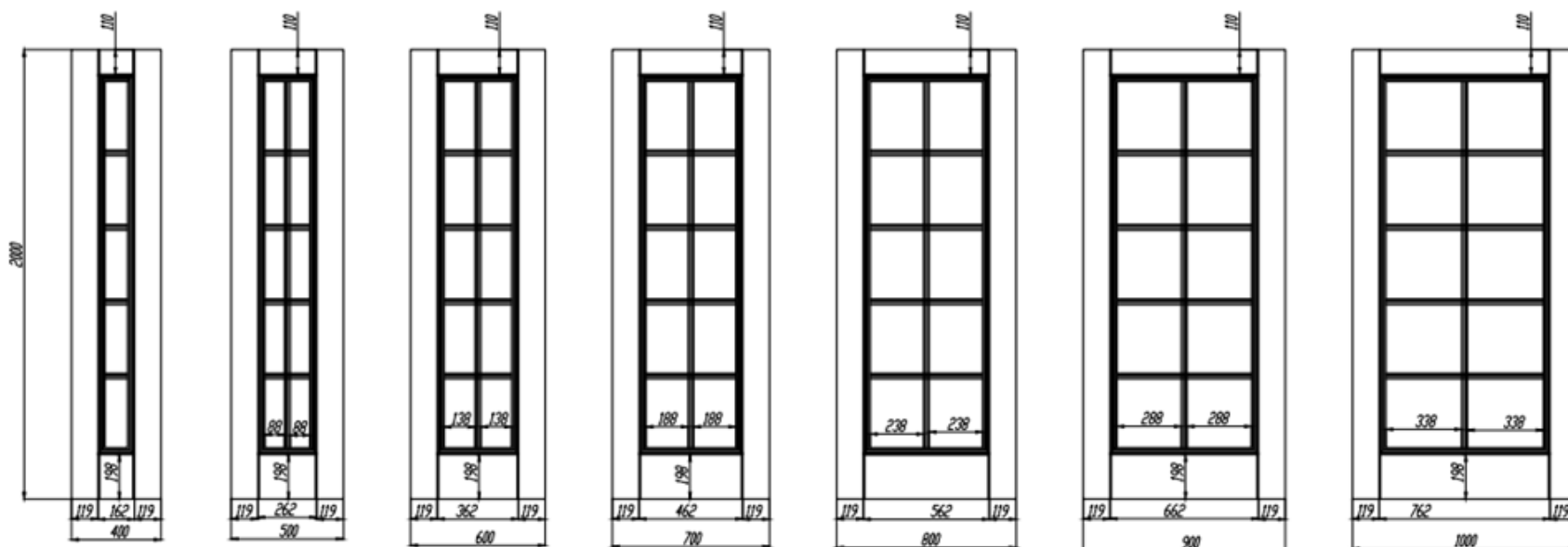


Sienna 10

Возможно исполнение в обратном компланарном коробе (ДГ и ДО).

Sienna 10

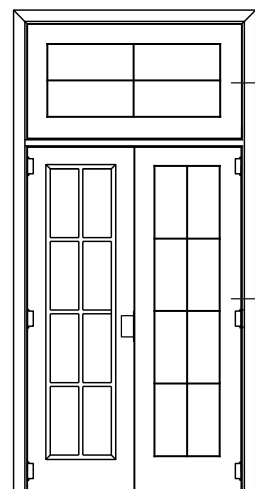
Ширина 400-450мм –однорядное остекление  
Ширина от 500 мм – двухрядное остекление



- Фрезерованная серия
- Покрытие: эмаль
- Мин. высота: 1500 мм / макс. высота: 2700 мм / шаг: 50 мм
- Мин. ширина: 400 мм / макс. ширина: 1000 мм

- Остекление: возможно
- Вид остекления: стекло без декора CM1, CM2.  
**Прозрачное стекло CM0 не применяется!**
- Окраска по RAL или NCS
- Возможные системы открывания: распашные

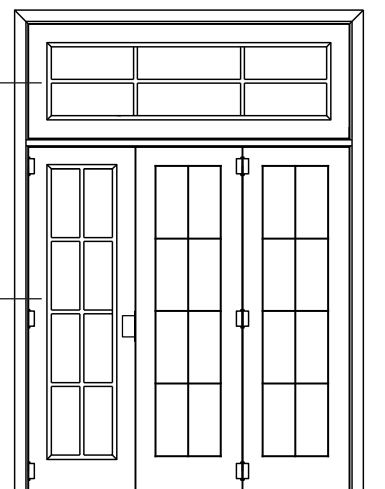
Двупольная дверь  
с фрамугой



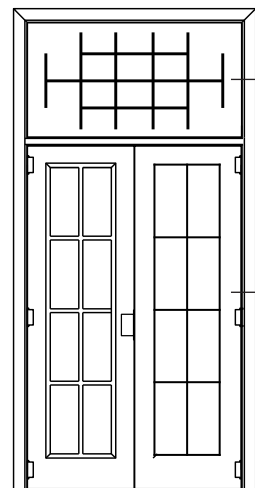
Фрамуга  
имитирует  
дверь

Полка  
имитирует  
дверь

Двупольная дверь  
с фрамугой и полкой



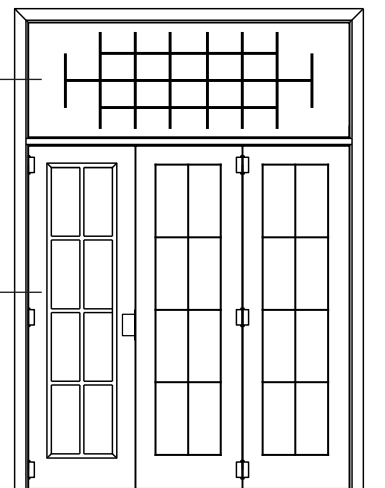
Двупольная дверь  
с фрамугой



Фрамуга  
стекляная  
с гравировкой

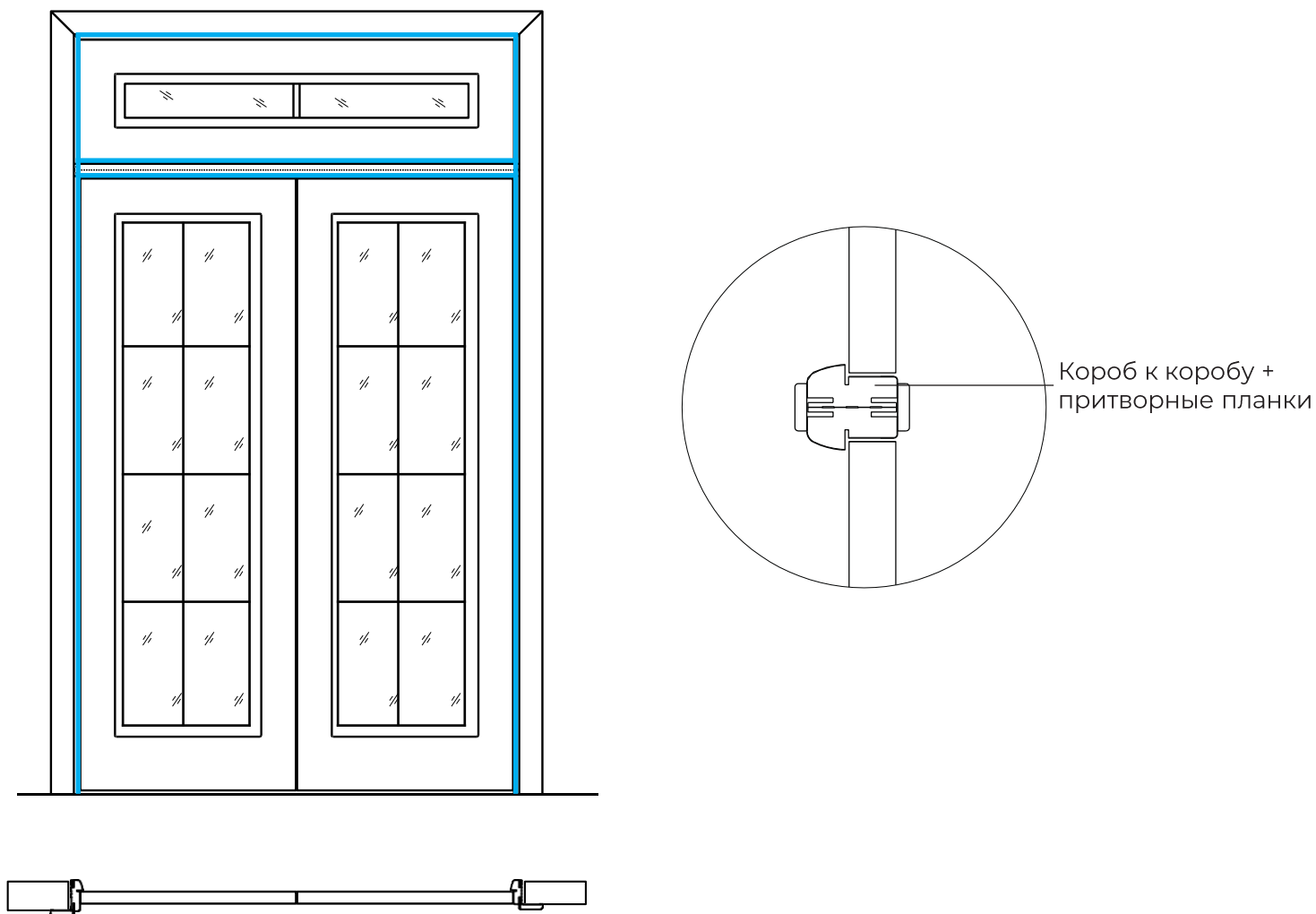
Полка  
имитирует  
дверь

Двупольная дверь  
с фрамугой и полкой



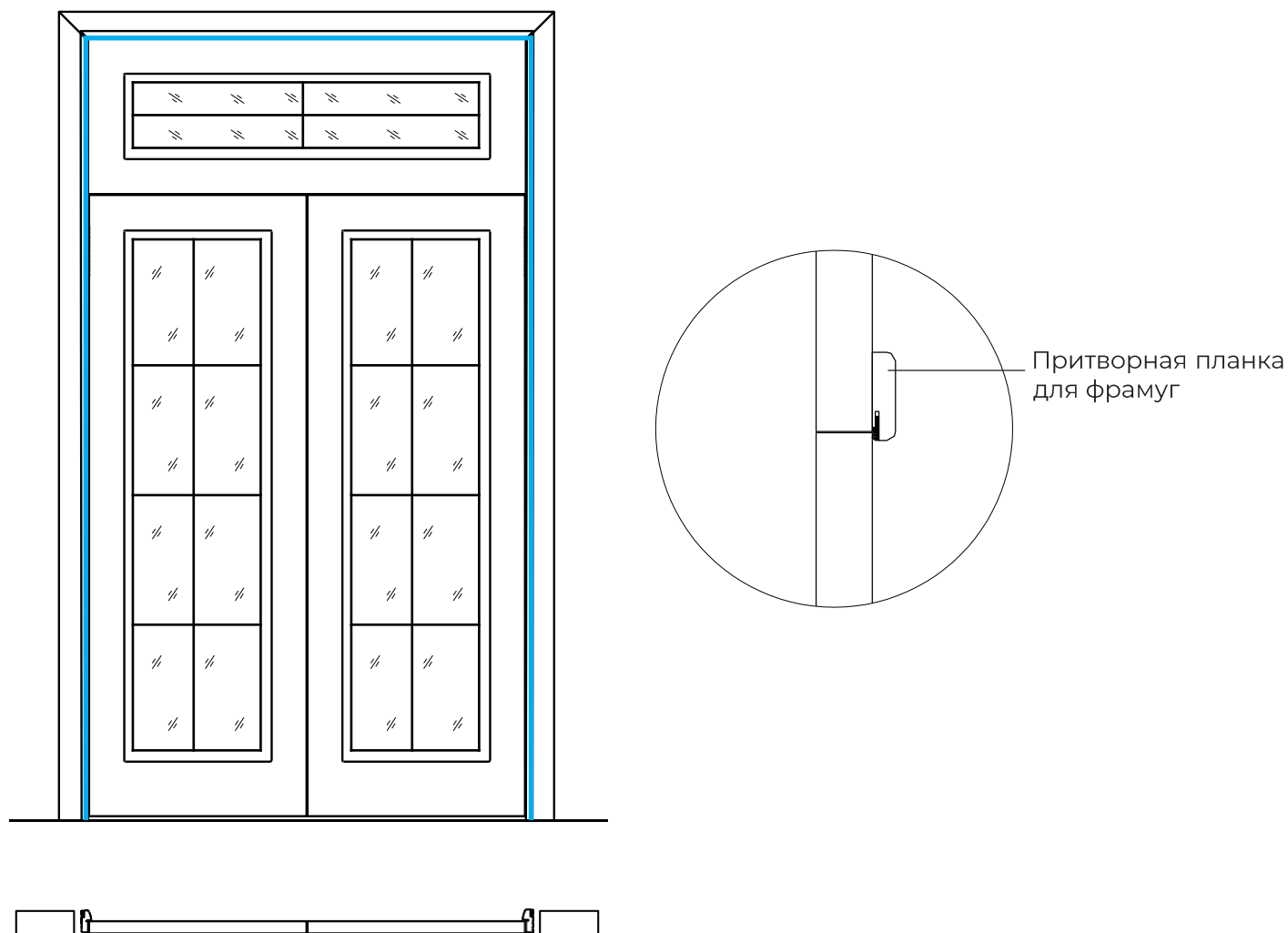
## ФРАМУГИ

Варианты оформлений стыка фрамуги и полотна. Схема 1. Сборка фрамуги в отдельном коробе.





Варианты оформлений стыка фрамуги и полотна. Схема 2. Сборка фрамуги в едином коробе с полотном.



## GRAZIA Двери для преображения

Классический дизайн и современные раздвижные механизмы — отличное решение для традиционного интерьера и удобного зонирования пространства.



- Багетная серия
- Покрытия: эмаль
- Мин. высота: 1500 мм / макс. высота: 2700 мм / шаг: 50 мм
- Мин. ширина: 400 мм / макс. ширина: 1000 мм



A1  
Grazia8



New  
Grazia10

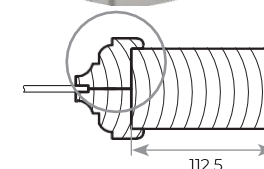


A2  
Grazia12

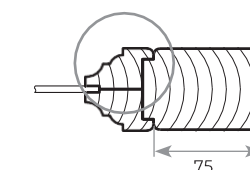


A5  
GraziaArc1

- Остекление: возможно
- Стекло с факетом (Grazia 8, Grazia10, Grazia12) псевдофакет (Grazia Arc1)
- Возможные системы открывания: откатные



Багет выступает  
AMELIA



Багет утоплен  
GRAZIA


## ПЕРЕГОРОДКИ

### CORSA Двери для свободы

Невидимые механизмы заставляют дверное полотно скользить бесшумно и легко и позволяют непринужденно разделить на функциональные зоны любые помещения.



Тип 6  
Corsa1



Тип 3  
Corsa2



Тип 2  
Corsa3



Тип 1  
Corsa5




CORSA 2 (в разрезе)

- Погонажная серия
- Покрытия: шпон, эмаль.
- Мин. высота: 1500 мм / макс. высота: 3000 мм / шаг: 10 мм
- Мин. ширина: 400 мм / макс. ширина: 1000 мм

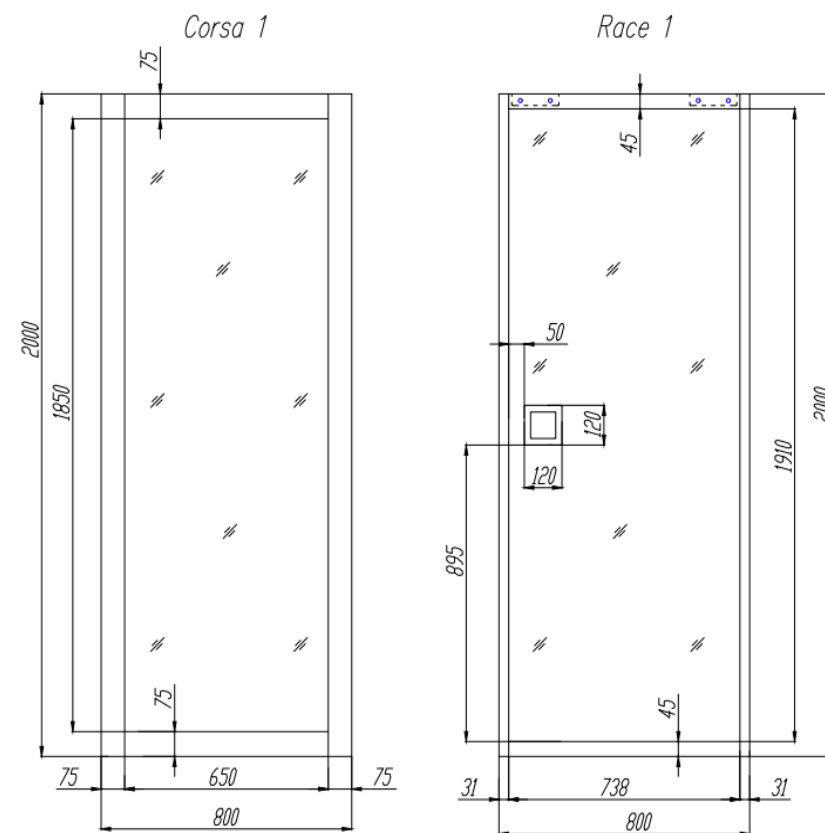
- Остекление: возможно
- Стекло триплекс 4+4; триплекс 4+зеркало, стекло рифленое (только Corsa 1), стекло рефлексив, зеркало сатинированное
- Возможные системы открывания: откатные (Armadillo)

# Race

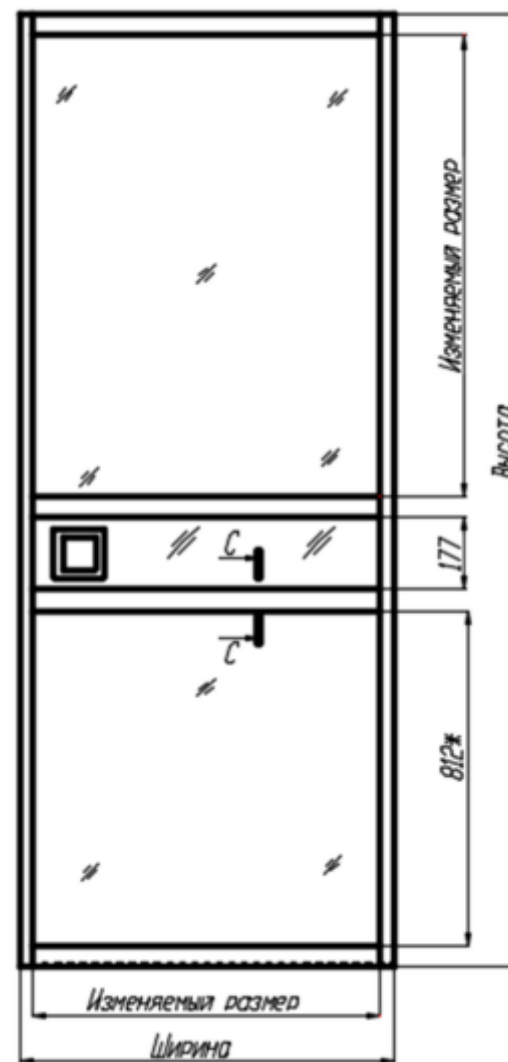
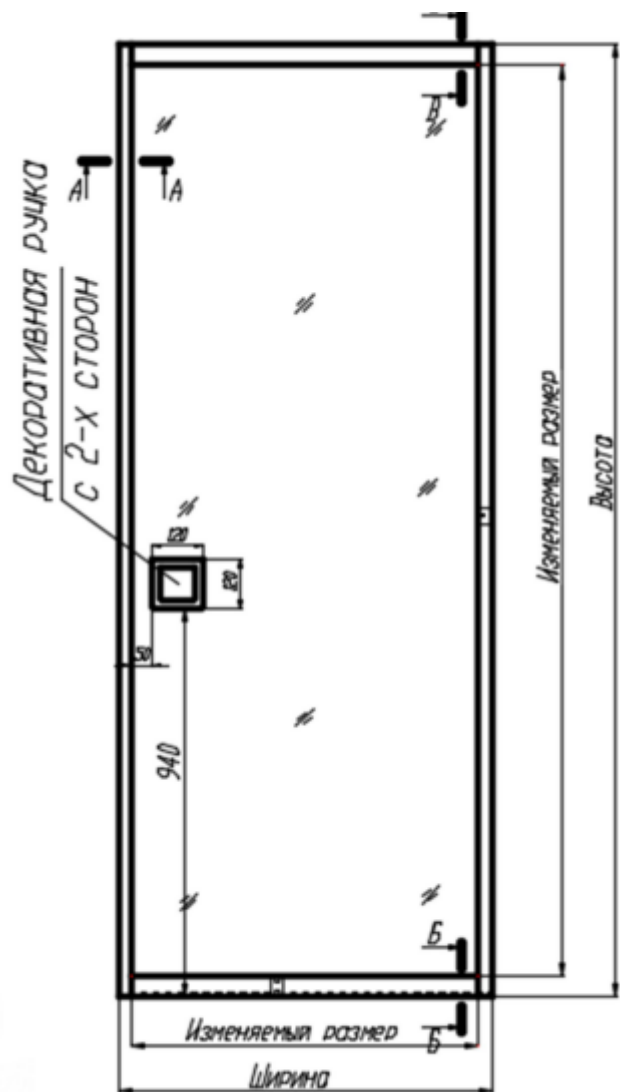


Покрытие: шпон: дуб, орех, ясень (кроме эмаль браш)  
 Мин. высота: 1500 мм / макс. высота: 3000 мм / шаг: 10 мм  
 Мин. ширина: 600 мм / макс. ширина: 1100 мм  
 Остекление: возможно. Стекло триплекс 4+4; триплекс 4+зеркало,  
 зеркало матированное (ТОЛЬКО для RACE 01)

Возможные системы открывания: откатные Normal, Synchro, Slide,  
 Cascad (Armadillo)



# Race



## АЛЮМИНИЕВЫЕ ПЕРЕГОРОДКИ STEEL



- Материал: алюминий 4 мм
- Мин. высота: 2000 мм / макс. высота: 3000 мм / шаг: 10 мм
- Мин. ширина: 700 мм / макс. ширина: 1200 мм / шаг: 10 мм
- Остекление: триплекс 8 мм
- Цветовое решение: черный, белый, серый шелк
- Ручка интегрирована в перегородку, расположена на одном уровне с каркасом
- Возможные системы открывания: откатные BUONE RUOTE (SINCHRO, NORMAL)



Стыковка  
углов

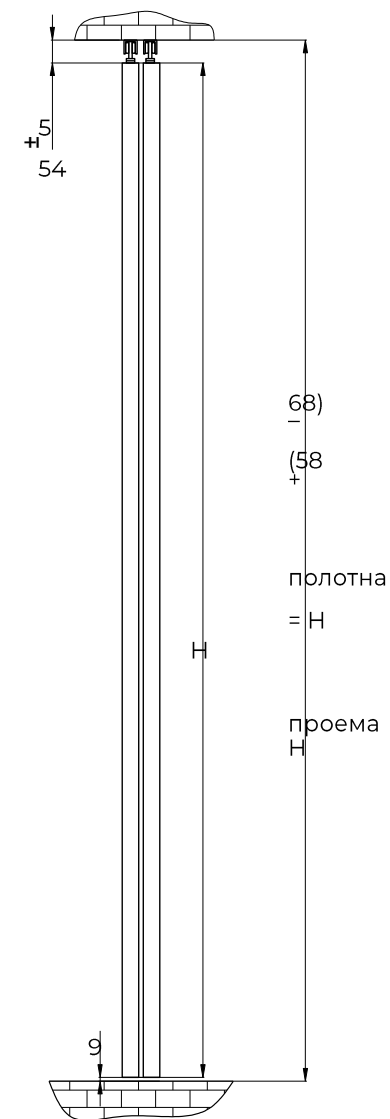
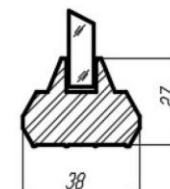
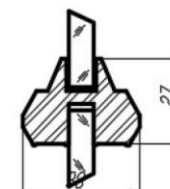
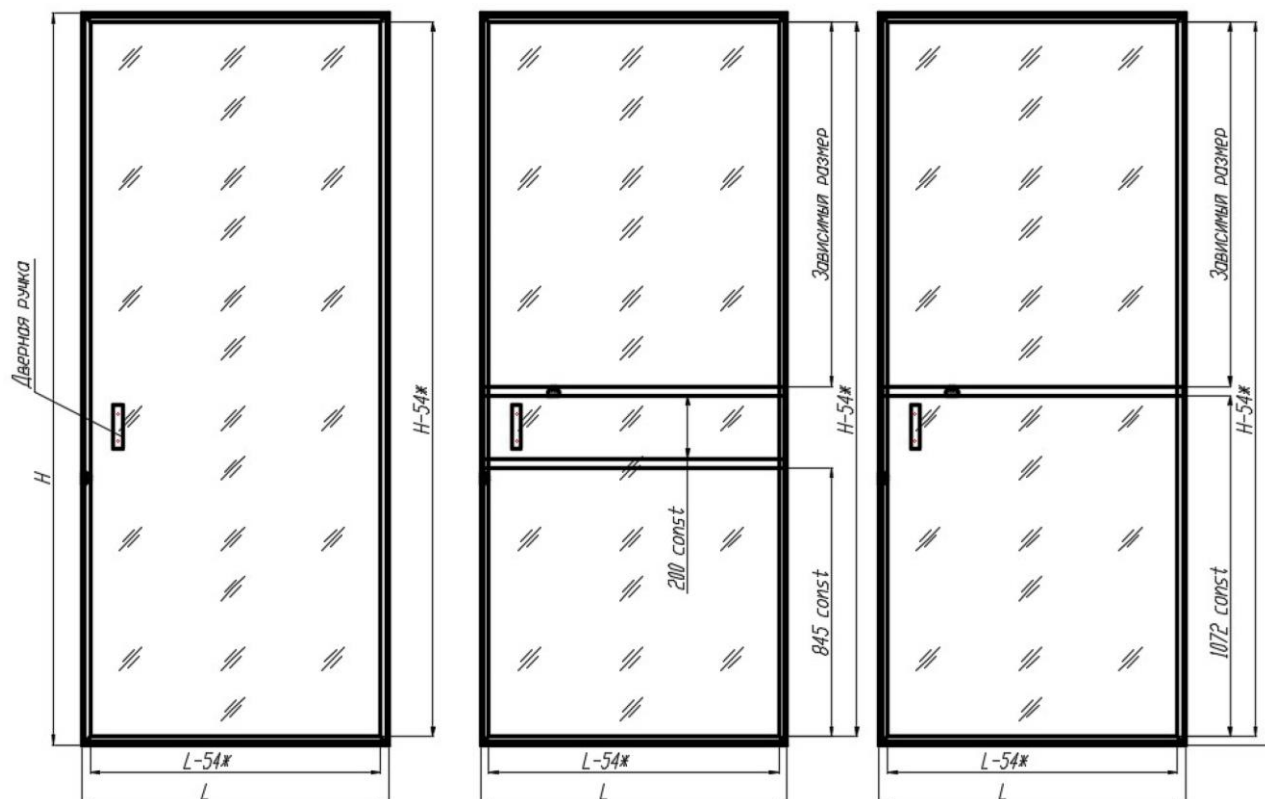


Стыковка  
ручки



# АЛЮМИНИЕВЫЕ ПЕРЕГОРОДКИ

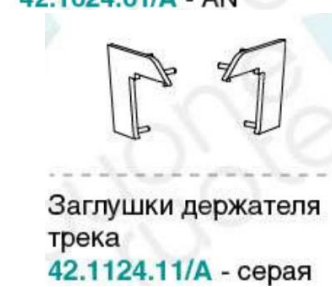
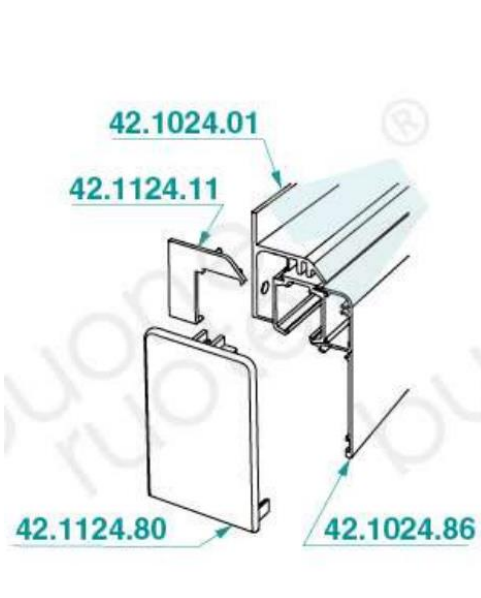
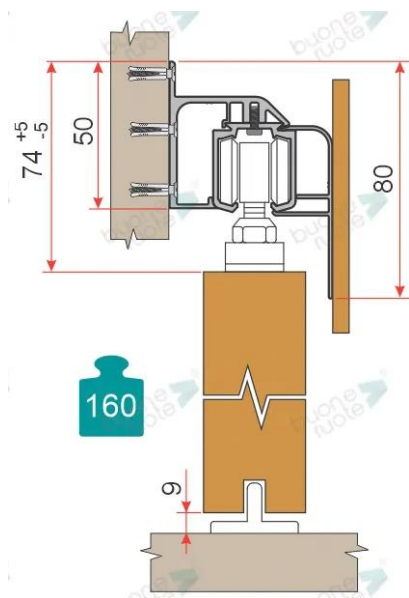
Расчёт высоты проёма для перегородок STEEL  
(без обрамления проёма — система Buone Ruote)



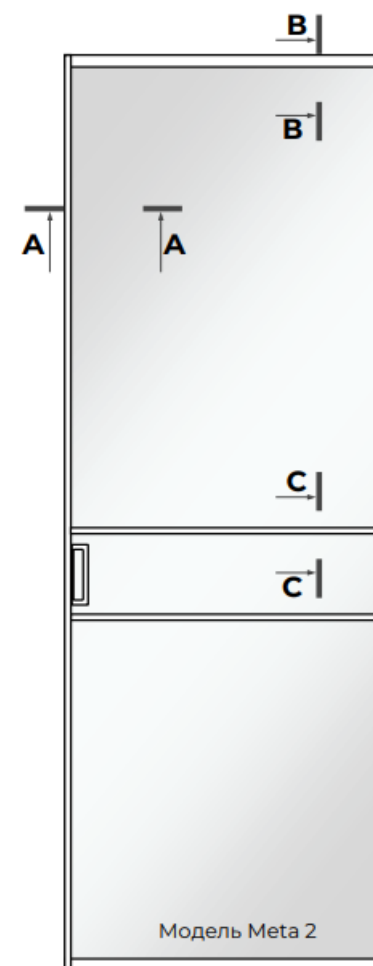
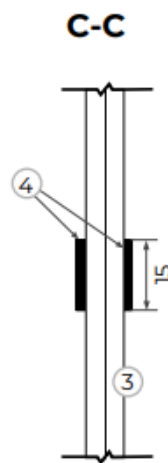
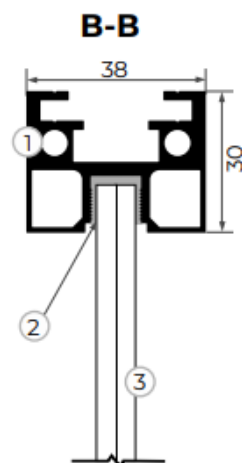
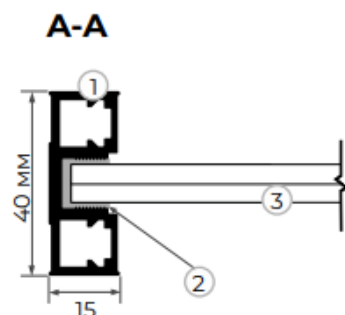
## Комплектация системы с креплением к стене (для однополюсных и двухполюсных систем)

Комплектация механизма:

1. Трек верхний **22.1024.01/G** (2000 - для ширины до 900, 3000 - для ширины до 1500)
2. К-т фурнитуры
  - Без доводчика **K22.0006.16** (вес до 130 кг) - 1 комплект для однополюсных; 2 комплекта для двухполюсных систем
  - С доводчиком **K 56.0006.79/S** (вес до 130 кг) - 1 комплект для однополюсных; 2 комплекта для двухполюсных систем/ Для полотен шириной от 700мм
3. Держатель трека стеновой с выносом 15 мм **42.1024.01A**: - 4 шт для трека 2000 мм, 6 шт для трека 3000 мм
4. Декоративная накладка высотой 86мм (Крышка декоративная под покраску Buone Route): **42.1024.86** - 2000 - для ширины до 900; 3000 - для ширины до 1500
5. Заглушка декоративной накладки 42.1124.80 A (серия под покраску) – 2 шт
6. Заглушка держателя трека 42.1124.11/A – 2 шт
7. Держатель декоративного профиля 42.8325.02/50/G (для крепления облицовочной планки МДФ) 4 шт для трека 2000 мм, 6 шт для трека 3000 мм



## АЛЮМИНИЕВЫЕ ПЕРЕГОРОДКИ МЕТА



- Материал: алюминий. Цвет черный, золото, шампань, бронза, медь
- Мин. высота: 1500 мм / макс. высота: 3000 мм / шаг: 10 мм
- Мин. ширина: 600 мм / макс. ширина: 1000 мм / шаг: 10 мм. (для системы Каскад от 700мм)
- Остекление: триплекс 8 мм (матовое стекло CM1; CM2 и зеркала только для модели META 01), стекло рифленое (только Мета 1), стекло рефлексив, зеркало сатинированное
- Ручка интегрирована в перегородку, расположена на одном уровне с каркасом. Если ручка не нужна (например, каскад, стационарная перегородка) в заявке это необходимо указать.
- Возможные системы открывания: механизм Armadillo. Откатные NORMAL1, NORMAL2, SYNCHRO, CASCAD

## АЛЮМИНИЕВЫЕ ПЕРЕГОРОДКИ МЕТА

МЕТА 01



МЕТА 02



МЕТА 04



МЕТА 08

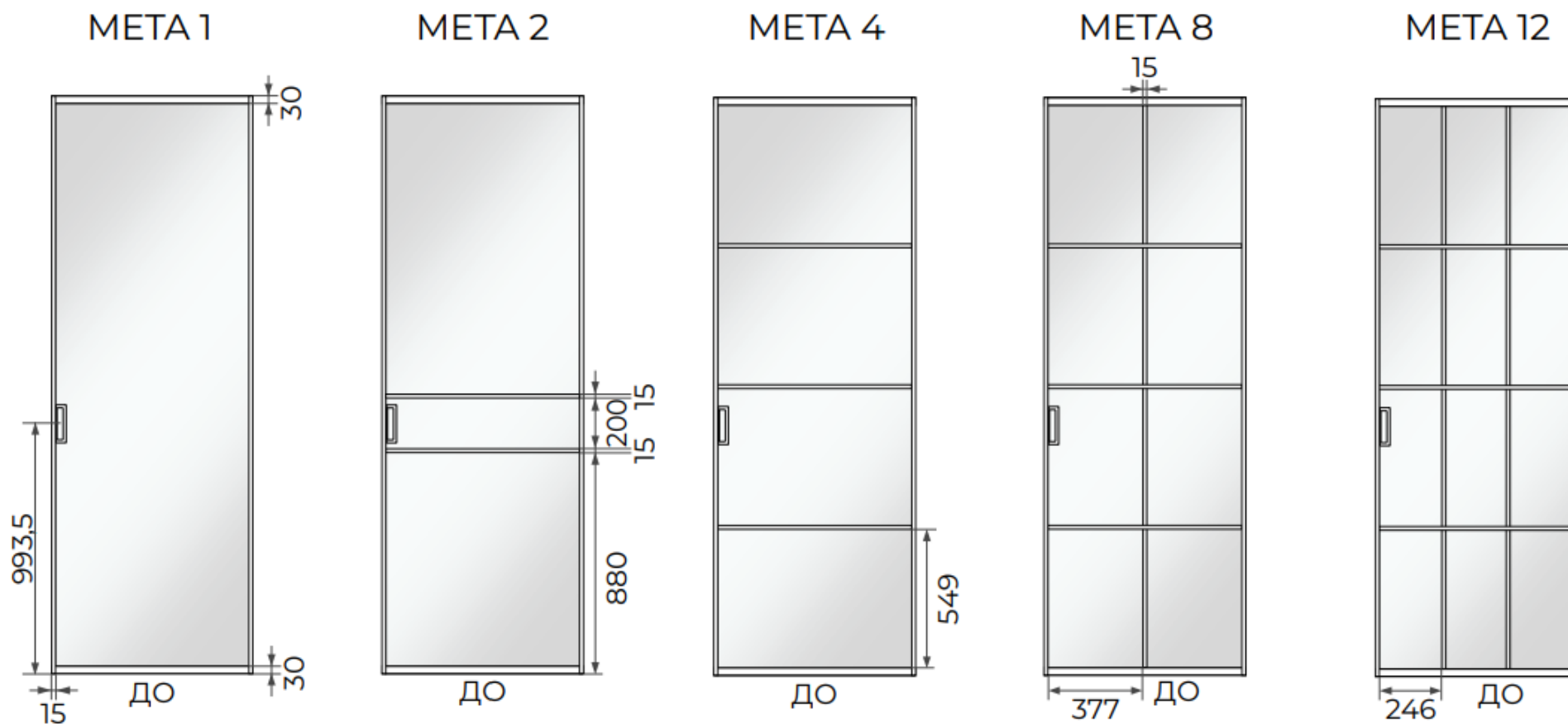


МЕТА 12

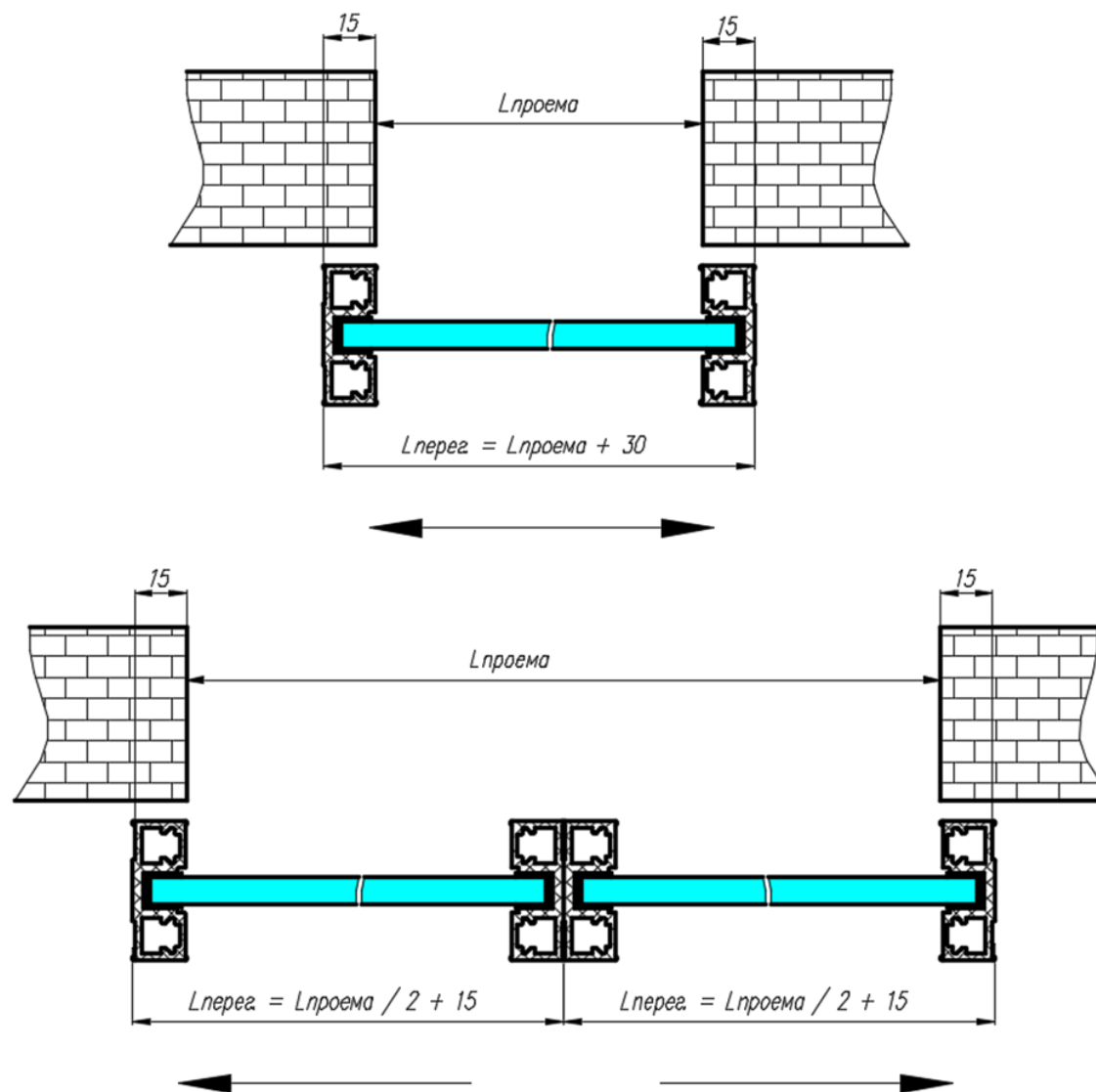
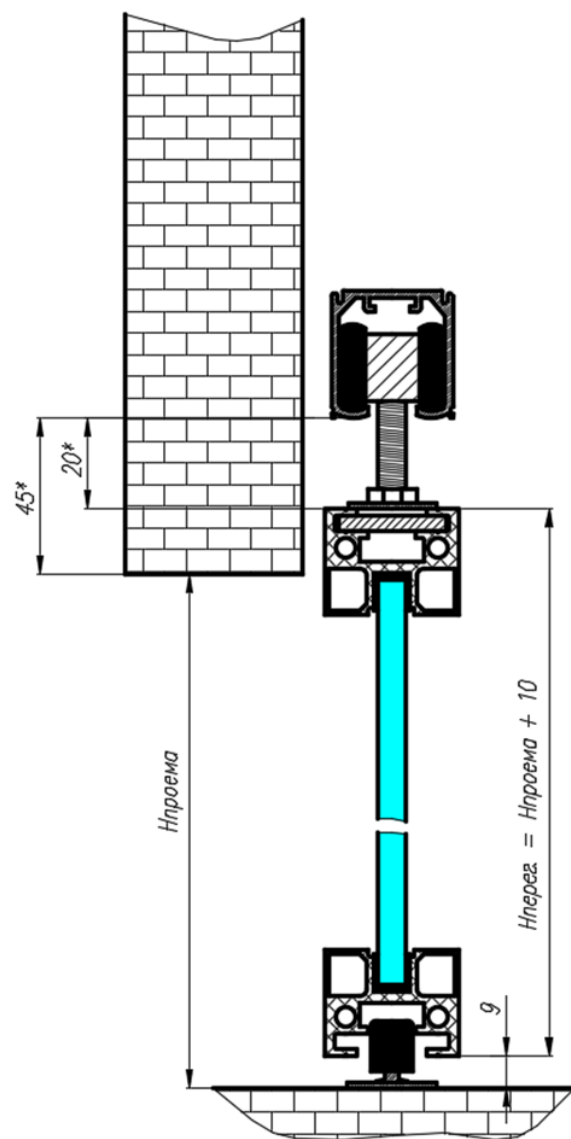


- Максимальный вес изделия – 80 кг для систем с креплением к потолку; 50кг для систем с креплением к стене.

## АЛЮМИНИЕВЫЕ ПЕРЕГОРОДКИ МЕТА

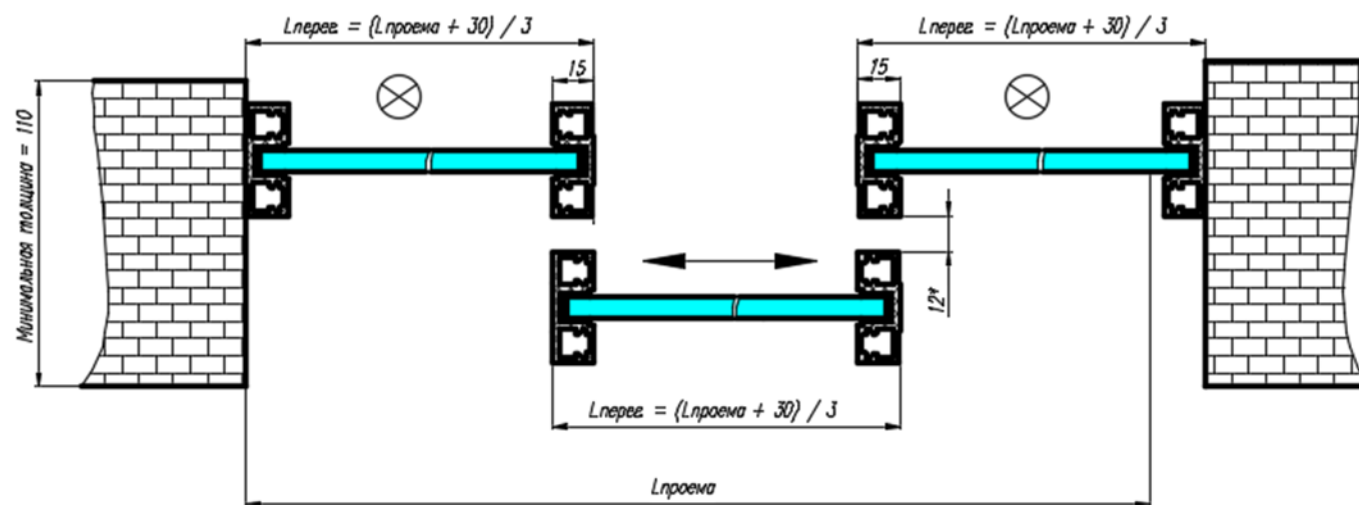
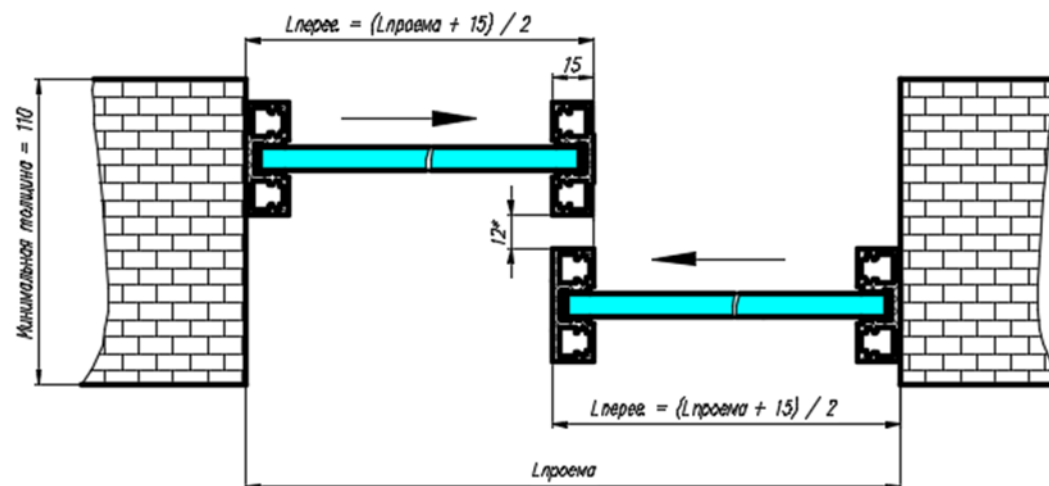
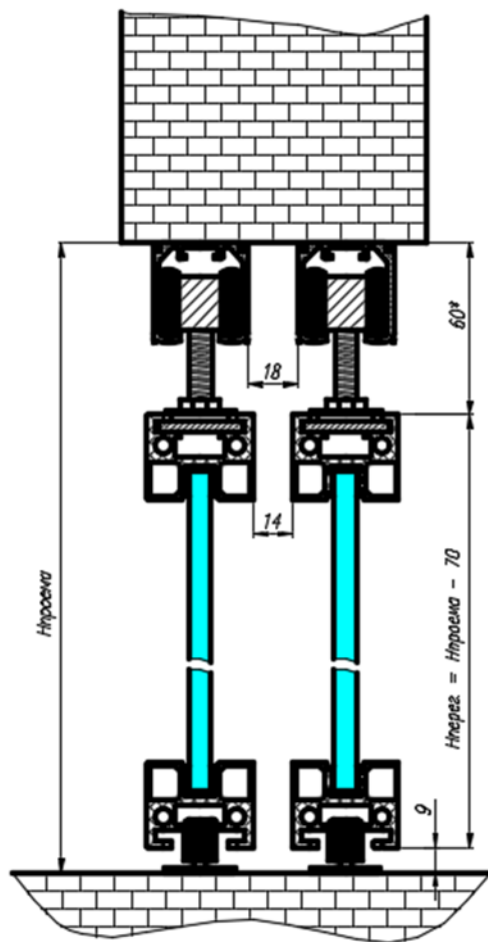


# АЛЮМИНИЕВЫЕ ПЕРЕГОРОДКИ МЕТА

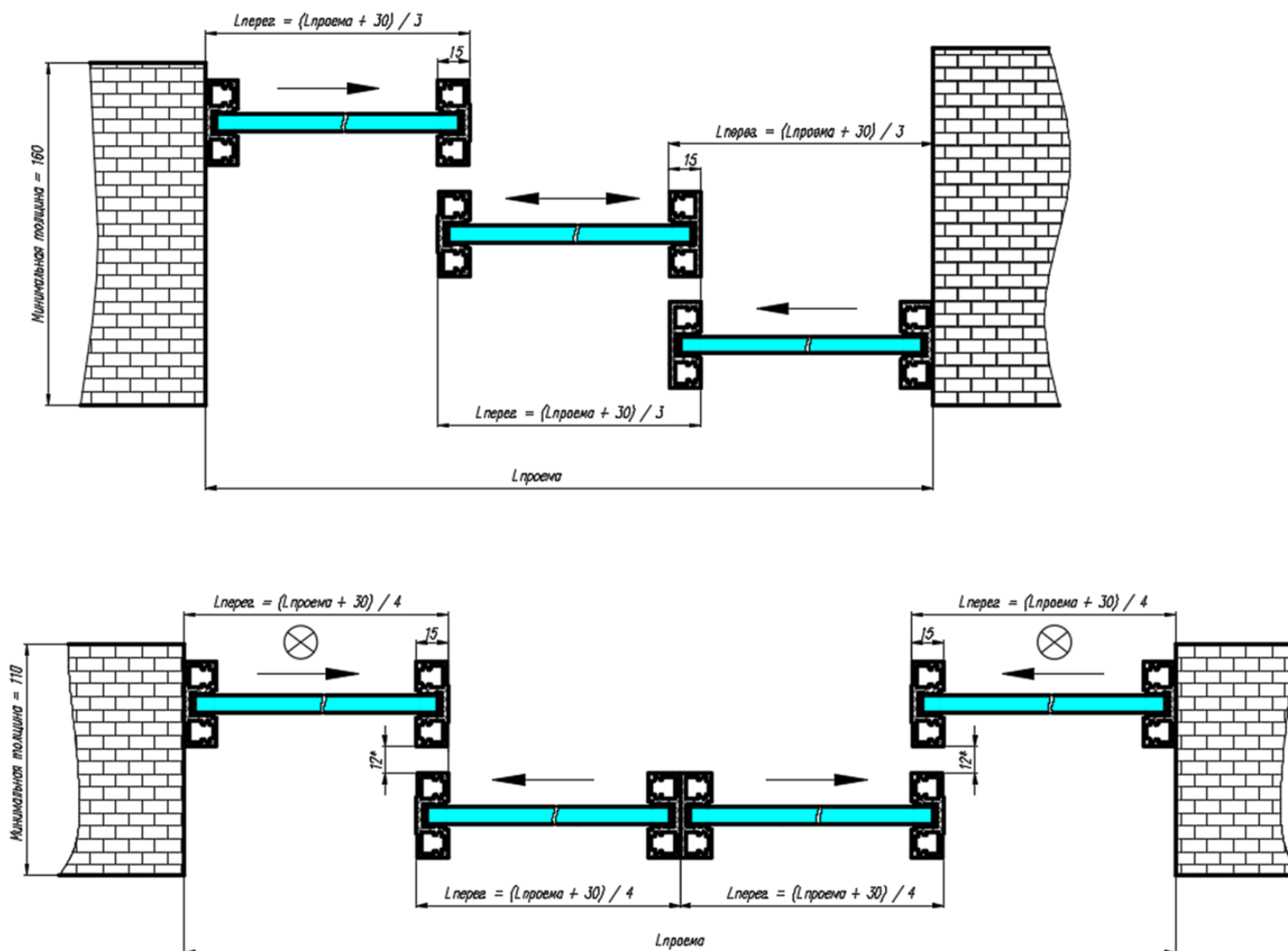




# АЛЮМИНИЕВЫЕ ПЕРЕГОРОДКИ МЕТА



# АЛЮМИНИЕВЫЕ ПЕРЕГОРОДКИ МЕТА



## ДВЕРИ СКРЫТЫЕ



- Щитовая серия (Porte 39/52)
- Покрyтия: грунт
- Мин. высота: 1500 мм / макс. высота: 3000 мм / шаг: 50 мм
- Мин. ширина: 400 мм / макс. ширина: 1000 мм
- Возможные системы открывания: распашная со скрытыми петлями

### Двери для секретов

Функциональное решение — скрываем нужную комнату от посторонних глаз.



#### Дополнительная комплектация:

- короб алюминиевый прямого/обратного открывания
- ручка Bonaiti (только для прямого открывания)



Для полотен высотой свыше 2300 мм по умолчанию ставится стабилизатор коробления. При заказе скрытого полотна высотой меньше 2300 мм с отделкой под штукатурку стабилизатор коробления заказывается дополнительно.



01



02




03




04


**Предназначение:** помещения, где необходимо циркуляция воздуха (бойлерные, гардеробные и т.д.)



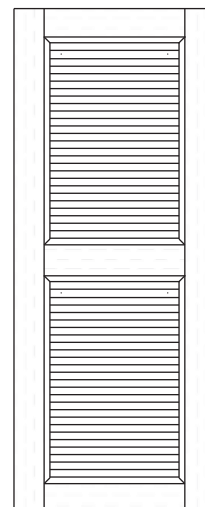
01



02



03



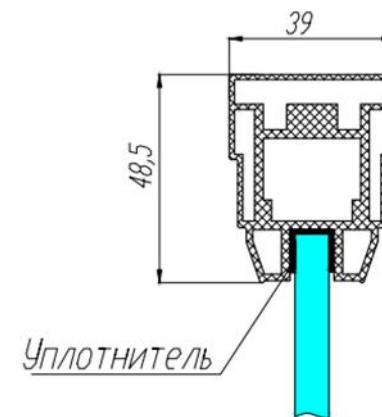
04

Лицевая  
сторона



- Погонажная серия
- Покрытия: эмаль
- Внутренняя решётка только эмаль
- Мин. высота: 1500 мм / макс. высота: 3000 мм / шаг: 50 мм
- Мин. ширина: 400 мм / макс. ширина: 1000 мм

- Остекление: невозможно
- Возможные системы открывания: распашные, поворотные (Roto), откатные (Slide)



- Алюминиевые двери FRAME
- Цвет профиля: черный
- Мин. высота: 1500 мм / макс. высота: 3000 мм / шаг: 50 мм
- Мин. ширина: 600 мм / макс. ширина: 900 мм / шаг 50мм
- Остекление: Только стекла триплекс 4+4:  
Прозрачное, Белое, Черное, Бронза, Серое, Ярко-белое  
Матирование:
  - без матирования (СМ0) для всех моделей,
  - матирование с двух сторон (СМ2) **ТОЛЬКО** для FRAME 01.
  - матирование с одной стороны (СМ1), сочетания зеркало/зеркало, зеркало/стекло
- Возможные системы открывания: скрытый алюминиевый короб прямого открывания ЦА541 (ПСК 02).



## ДВЕРЬ АЛЮМИНИЕВАЯ FRAME

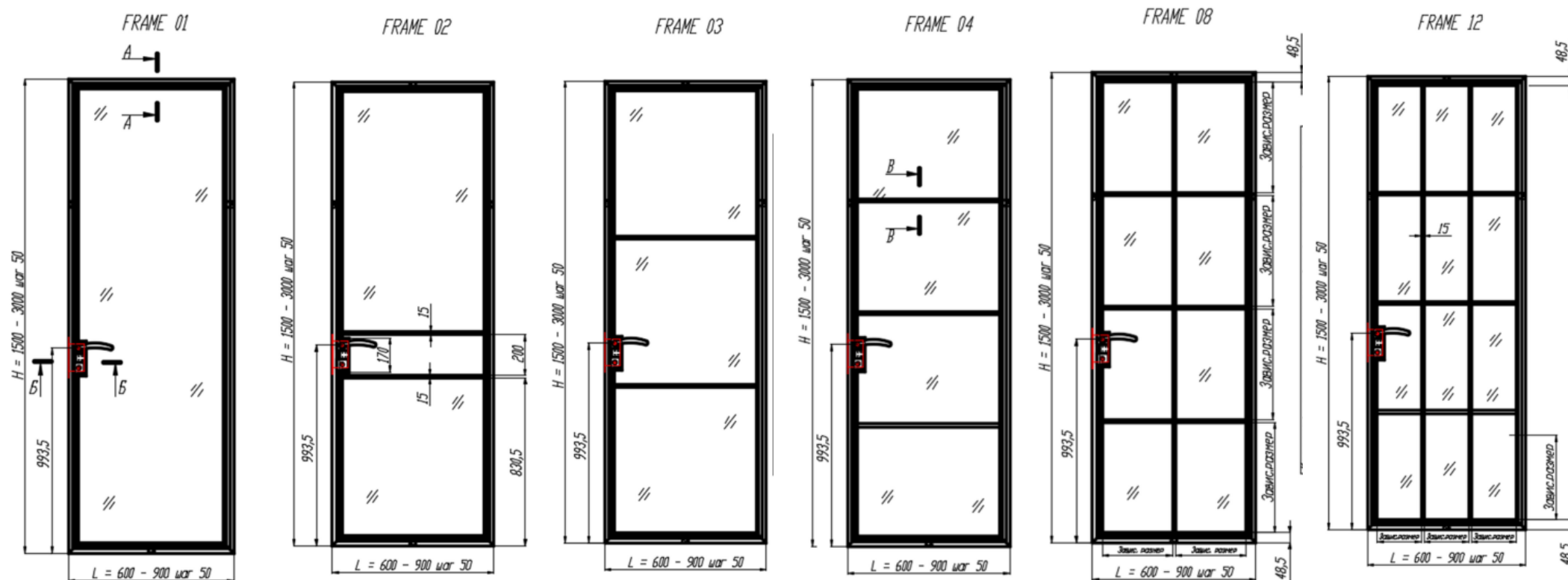
Врезка петель и замков осуществляется на фабрике:

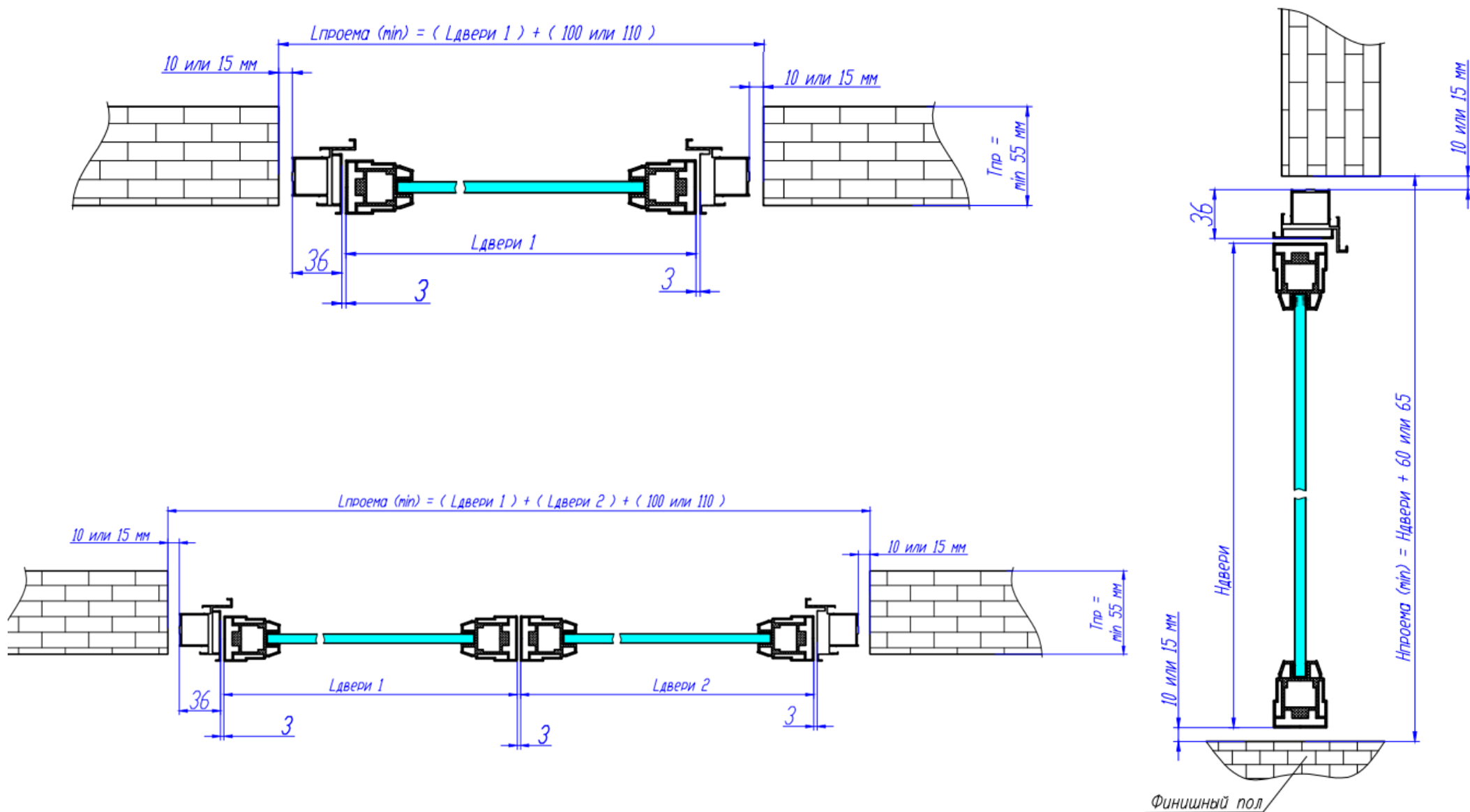


- Замок - только Z1 или Z4.
- Петли HH3. Кол-во петель от 3-х на одну створку.

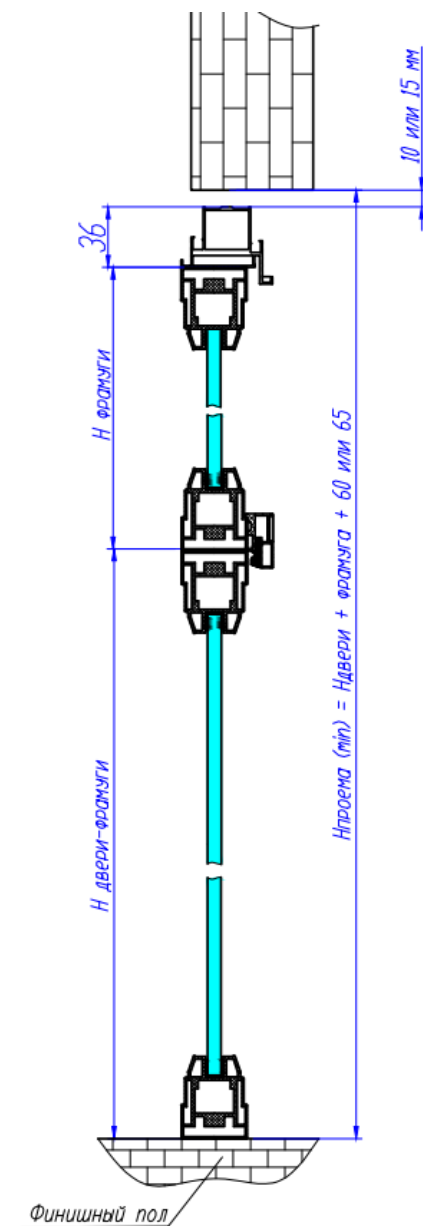
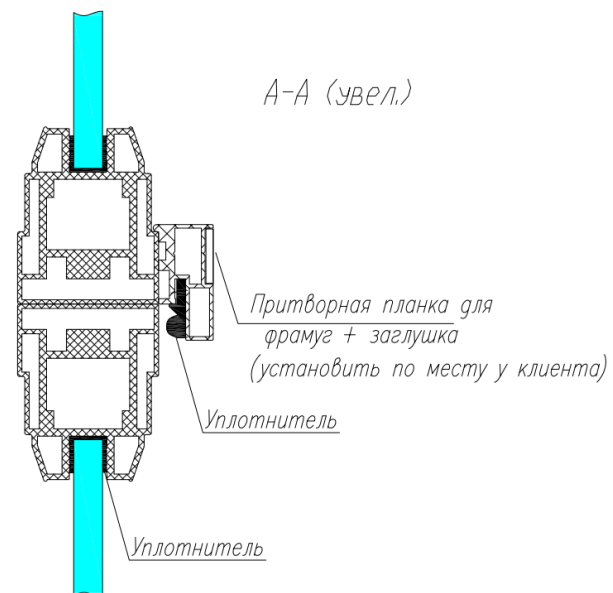
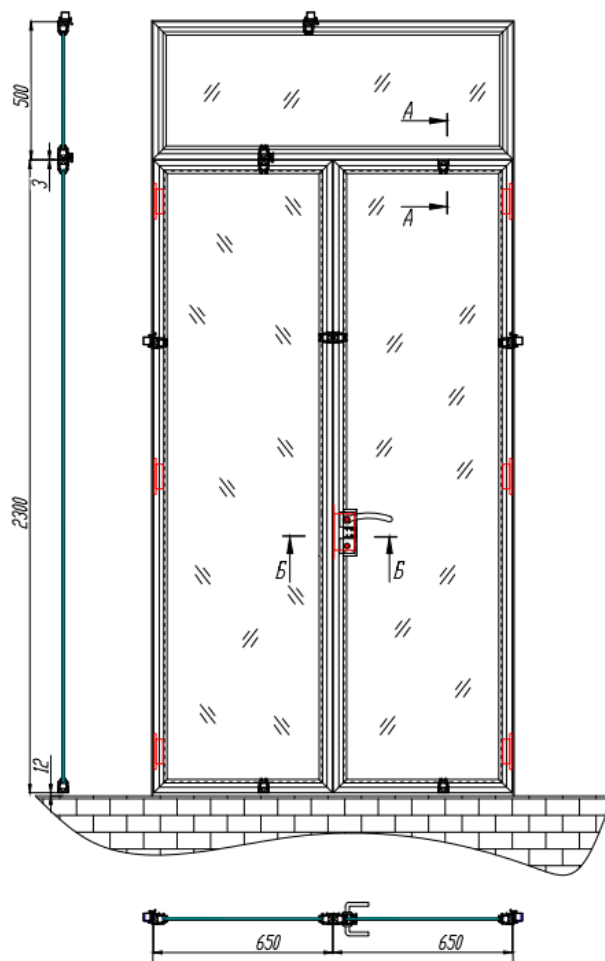


- Полотна изготавливаются с подготовкой отверстий в профиле только под ручку.
- Монтаж алюминиевых накладок под замок, пластиковых заглушек (включены в комплект фурнитуры) производится на этапе монтажа сервисной службой (дополнительно с установкой замка и петель).
- Производитель изготавливает 2 вида накладок в цвет профиля:
- Под ручку и цилиндр – входит в К-т фурнитуры FRAME Yale, черный
- Только под ручку – входит в К-т фурнитуры FRAME -, черный
- Врезка выпадающих порогов не предусмотрена.





- Для фрагм дополнительно применяется притворная планка



# КЛАССИЧЕСКОЕ НАПРАВЛЕНИЕ. Допустимые размеры полотен

Коллекция/дверные полотна		ARTEX						Натуральный шпон						Эмаль						Эмаль брашированная					
		Ширина			Высота			Ширина			Высота			Ширина			Высота			Ширина			Высота		
		шаг	от	до	шаг	от	до	шаг	от	до	шаг	от	до	шаг	от	до	шаг	от	до	шаг	от	до	шаг	от	до
CLASSIC	Rimini 1 (new) ДГ; ДО	X	X	X	X	X	X	50	400	900	50	1500	2300	X	X	X	X	X	X	X	X	X	X	X	X
	Rimini 2 (Римини) ДГ; ДО	X	X	X	X	X	X	50	400	900	50	1500	2800	X	X	X	X	X	X	X	X	X	X	X	X
	Rimini 4 (Парма) ДГ; ДО; ДГО	X	X	X	X	X	X	50	400	900	50	1500	2800	X	X	X	X	X	X	X	X	X	X	X	X
	Rosso 7 (Россо 1) ДГ; ДО	X	X	X	X	X	X	50	400	900	50	1700	2400	X	X	X	X	X	X	X	X	X	X	X	X
	Rosso 2 (Россо 2) ДГ; ДО	X	X	X	X	X	X	50	400	900	50	1500	2400	X	X	X	X	X	X	X	X	X	X	X	X
E-CLASSIC	Rosso 8 (Россо 3) ДГ; ДО	X	X	X	X	X	X	50	400	900	50	1700	2400	X	X	X	X	X	X	X	X	X	X	X	X
	Modena 1 (Модена 1)	X	X	X	X	X	X	X	X	X	X	X	X	50	400	900	50	1500	3000	X	X	X	X	X	X
	Modena 2 (Модена 2)	X	X	X	X	X	X	X	X	X	X	X	X	50	400	900	50	1500	3000	X	X	X	X	X	X
	Modena 3 (Модена 3)	X	X	X	X	X	X	X	X	X	X	X	X	50	400	900	50	1500	3000	X	X	X	X	X	X
	Venice 6 (Клио)	X	X	X	X	X	X	X	X	X	X	X	X	100	600	900	100	1900	2500	X	X	X	X	X	X
	Coliseum 6 (Коллизей)	X	X	X	X	X	X	X	X	X	X	X	X	100	600	900	100	1900	2500	X	X	X	X	X	X
	Palermo 2 (Барса) ДГ; ДО	X	X	X	X	X	X	X	X	X	X	X	X	50	600	900	50	1900	2700	X	X	X	X	X	X
PROVENCE	Palermo 1 (new) ДГ; ДО	X	X	X	X	X	X	X	X	X	X	X	X	50	600	900	50	1900	2700	X	X	X	X	X	X
	Arno 1 (new) ДГ	X	X	X	X	X	X	X	X	X	X	X	X	50	600	900	50	1500	2700	X	X	X	X	X	X
	Sienna (new) ДГ, Sienna 10, Sienna X3 (new) ДО; ДГО, Sienna 1 (new) ДО	X	X	X	X	X	X	X	X	X	X	X	X	50	400	1000	50	1500	2700	X	X	X	X	X	X
	Amelia (new) ДГ, Amelia 8 (Амелия 1) ДО; ДГО	X	X	X	X	X	X	X	X	X	X	X	X	50	400	1000	50	1500	3000	X	X	X	X	X	X
	Amelia 12 (Амелия 2) ДО; ДГО	X	X	X	X	X	X	X	X	X	X	X	X	50	400	1000	50	1500	3000	X	X	X	X	X	X
MODERN	Amelia Arc 1 (Амелия 5) ДО	X	X	X	X	X	X	X	X	X	X	X	X	50	400	1000	50	1500	3000	X	X	X	X	X	X
	Amelia 10 (new) ДО; ДГО	X	X	X	X	X	X	X	X	X	X	X	X	50	400	1000	50	1500	3000	X	X	X	X	X	X
	Turin 1 (Византия 1) ДГ; ДО	X	X	X	X	X	X	X	X	X	X	X	X	50	400	1000	50	1500	2700	X	X	X	X	X	X
	Turin 2 (Византия 2) ДГ; ДО	X	X	X	X	X	X	X	X	X	X	X	X	50	400	1000	50	1500	2700	X	X	X	X	X	X
	Turin 3 (Византия 3) ДГ; ДО	X	X	X	X	X	X	X	X	X	X	X	X	50	400	1000	50	1500	2700	X	X	X	X	X	X
	Turin 4 (Византия 4) ДГ; ДО	X	X	X	X	X	X	X	X	X	X	X	X	50	400	1000	50	1500	2700	X	X	X	X	X	X
ELEGANCE	Bergamo 1, 2, 2B, 3, 4, ДО; ДГ	X	X	X	X	X	X	X	X	X	X	X	X	50	500	900	50	1500	2500	X	X	X	X	X	X
	Bergamo 5, 6 ДО; ДГ	X	X	X	X	X	X	X	X	X	X	X	X	50	600	900	50	1500	2500	X	X	X	X	X	X
FUSION	Elegance 1, 2, 2B, 3, 4, 5, 6 ДО; ДГ	X	X	X	X	X	X	X	X	X	X	X	X	50	600	900	50	1800	2500	X	X	X	X	X	X
	Rino 1 (R1), Marko 1 (R1X), Paulo 1 (R9)	X	X	X	X	X	X	X	X	X	X	X	X	50	500	1000	50	1500	2700	50	400	1000	50	1500	2700
	Rino 2 (R2), Rino 4 (R4), Lina (R16), Dino 2 (R14), Marko 2 (R2X), Paulo 3 (R11)	X	X	X	X	X	X	X	X	X	X	X	X	50	500	1000	50	1500	2700	50	400	1000	50	1500	2700
	Rino 3 (R3), Dino 3 (R15), Marko 3 (R3X), Paulo 4 (R10)	X	X	X	X	X	X	X	X	X	X	X	X	50	500	1000	50	1500	2700	50	400	1000	50	1500	2700
	Paulo (R6)	X	X	X	X	X	X	X	X	X	X	X	X	50	500	1000	50	1500	2700	X	X	X	X	X	X
ECLECTIKA	Plaine 1,2,3,4	X	X	X	X	X	X	X	X	X	X	X	X	50	400	1000	50	1500	2700	50	400	1000	50	1500	2700
	Stripe 1,2,3,4	X	X	X	X	X	X	X	X	X	X	X	X	50	400	1000	50	1500	2700	X	X	X	X	X	X
NEOCLASSIC	Belluno 1,2,3,3b,4	X	X	X	X	X	X	X	X	X	X	X	X	50	400	1000	50	1800	2500	X	X	X	X	X	X
	Garda 1 (Классика 1) ДГ; ДО	X	X	X	X	X	X	50	400	1000	50	1500	3000	X	X	X	X	X	X	X	X	X	X	X	X
	Garda 2 (Классика 2) ДГ; ДО	X	X	X	X	X	X	50	400	1000	50	1500	3000	X	X	X	X	X	X	X	X	X	X	X	X
	Garda 4 (Классика 4) ДГ; ДО	X	X	X	X	X	X	50	400	1000	50	1500	3000	X	X	X	X	X	X	X	X	X	X	X	X
NEOCLASSIC	Florence 4 (Флоренция Classic) ДГ; ДО	X	X	X	X	X	X	50	400	1000	50	1500	3000	X	X	X	X	X	X	X	X	X	X	X	X

ОГРАНИЧЕНИЯ ПО РАЗМЕРАМ ПОЛОТЕН В ЗАВИСИМОСТИ ОТ ПОКРЫТИЯ

# СОВРЕМЕННОЕ НАПРАВЛЕНИЕ. Допустимые размеры полотен

Коллекция/дверные полотна		ARTEX						Натуральный шпон						Эмаль						Эмаль брашированная					
		Ширина			Высота			Ширина			Высота			Ширина			Высота			Ширина			Высота		
		шаг	от	до	шаг	от	до	шаг	от	до	шаг	от	до	шаг	от	до	шаг	от	до	шаг	от	до	шаг	от	до
STANDART	Strada 01 (Strada ДГ), Strada 11 (Strada ДО)	X	X	X	X	X	X	50	400	1000	50	1500	2400	50	400	1000	50	1700	2300	X	X	X	X	X	X
	Strada 14 (Зебра 2 ДО)	X	X	X	X	X	X	50	400	1000	50	1700	2300	X	X	X	X	X	X	X	X	X	X	X	X
	Strada 15 (Зебра 4 ДО)	X	X	X	X	X	X	50	400	1000	50	1700	2300	X	X	X	X	X	X	X	X	X	X	X	X
	Vario 11 (Варио ДО)	X	X	X	X	X	X	50	400	1000	50	1700	2300	50	400	1000	50	1700	2300	X	X	X	X	X	X
	Vario 12 (Варио ДГО)	X	X	X	X	X	X	50	400	1000	50	1700	2300	X	X	X	X	X	X	X	X	X	X	X	X
TECHNO	Porte 39	50	400	1000	50	1000	2400	50	400	1000	50	1000	3000	50	400	1000	50	1000	3000	X	X	X	X	X	X
	Porte 52	50	400	1000	50	1000	2400	50	400	1000	50	1000	3000	50	400	1000	50	1000	3000	X	X	X	X	X	X
	Slot 10-001, Slot 10-002, Slot 10-004, Slot 10-011, Slot 10-012	50	400	1000	50	1500	2350	50	400	1000	50	1500	3000	50	400	1000	50	1500	3000	X	X	X	X	X	X
	Slot 41-002	50	400	900	100	1900	2350	50	400	900	100	1900	3000	50	400	900	100	1900	3000	X	X	X	X	X	X
	Vetro 11 (Футуро 1)	50	400	1000	50	1700	2400	50	400	1000	50	1700	3000	50	400	1000	50	1700	3000	X	X	X	X	X	X
	Vetro 12 (Футуро 21)	50	400	1000	50	1700	2400	50	400	1000	50	1700	3000	50	400	1000	50	1700	3000	X	X	X	X	X	X
	Vetro 13 (Вертикаль 1)	50	400	1000	50	1700	2400	50	400	1000	50	1700	3000	50	400	1000	50	1700	3000	X	X	X	X	X	X
	Vetro 14 (Вертикаль 2)	50	400	1000	50	1700	2400	50	400	1000	50	1700	3000	50	400	1000	50	1700	3000	X	X	X	X	X	X
	Vetro 17	50	400	1000	50	1500	2400	50	400	1000	50	1500	3000	50	400	1000	50	1500	3000	X	X	X	X	X	X
	Vetro 18 (лакобель, зеркало)	Мин.высота: 1500 мм/ макс.высота: 3000/ шаг 50 мм., мин.ширина: 400 мм/ макс.ширина: 1000мм/ шаг 50мм																							
TWIST	Linea 01 (Z2), Linea 02 (Z3), Lingo 03 (Z12),	X	X	X	X	X	X	X	X	X	X	X	X	50	400	1000	50	1500	3000	50	400	1000	50	1800	2700
	Linea 03 (new)	X	X	X	X	X	X	X	X	X	X	X	X	50	400	1000	50	1500	3000	50	400	1000	50	1800	2700
	Linea 04 (new)	X	X	X	X	X	X	X	X	X	X	X	X	50	400	1000	50	1500	3000	50	400	1000	50	1800	2700
	Twist 01 (Z1), Twist 02 (Z14), Twist 03 (Z15),	X	X	X	X	X	X	X	X	X	X	X	X	50	400	1000	50	1500	3000	50	400	1000	50	1800	2700
	Lingo 01	X	X	X	X	X	X	X	X	X	X	X	X	50	400	1000	50	1500	3000	50	400	1000	50	1800	2700
	Lingo 02	X	X	X	X	X	X	X	X	X	X	X	X	50	400	1000	50	1500	3000	50	400	1000	50	1800	2700
	Lingo 04 , Lingo 05	X	X	X	X	X	X	X	X	X	X	X	X	50	400	1000	50	1500	3000	50	400	1000	50	1800	2700
	Mezzo 01, Mezzo 11 , Mezzo 12	X	X	X	X	X	X	X	X	X	X	X	X	50	400	1000	50	1500	3000	X	X	X	X	X	X
DESIGN	Mezzo 02 (Z17), Mezzo 03 (Z18)	X	X	X	X	X	X	X	X	X	X	X	X	50	400	1000	50	1500	3000	X	X	X	X	X	X
	Capriccio 01–03 (Моцарт 1–3)	X	X	X	X	X	X	50	400	1000	50	1700	2400	X	X	X	X	X	X	50	400	1000	50	1700	2700
	Podio 1, Podio 2, Podio 3	X	X	X	X	X	X	X	X	X	X	X	X	50	500	1000	50	1500	2500	X	X	X	X	X	X
	Unit 01-03 (Футуро 01-03), Unit 04-06 (new)	X	X	X	X	X	X	50	600	1000	50	1500	3000	X	X	X	X	X	X	X	X	X	X	X	X
	Step 1ДГ	X	X	X	X	X	X	X	X	X	X	X	X	50	600	900	50	1800	2400	X	X	X	X	X	X
	Wave, Spline	X	X	X	X	X	X	50	400	900	100	1900	3000	50	400	900	50	1900	3000	X	X	X	X	X	X

## ОГРАНИЧЕНИЯ ПО РАЗМЕРАМ ПОЛОТЕН В ЗАВИСИМОСТИ ОТ ПОКРЫТИЯ



## ПЕРЕГОРОДКИ. Допустимые размеры полотен

Коллекция/модель перегородки		ARTEX						Натуральный шпон						Эмаль						Эмаль брашированная					
		Ширина			Высота			Ширина			Высота			Ширина			Высота			Ширина			Высота		
		шаг	от	до	шаг	от	до	шаг	от	до	шаг	от	до	шаг	от	до	шаг	от	до	шаг	от	до	шаг	от	до
CORSA	Corsa 1	X	X	X	X	X	X	50	400	1000	50	1500	3000	50	400	1000	50	1500	3000	X	X	X	X	X	X
	Corsa 2	X	X	X	X	X	X	50	400	1000	50	1500	3000	50	400	1000	50	1500	3000	X	X	X	X	X	X
	Corsa 3	X	X	X	X	X	X	50	400	1000	50	1500	3000	50	400	1000	50	1500	3000	X	X	X	X	X	X
	Corsa 5	X	X	X	X	X	X	50	400	1000	50	1500	3000	50	400	1000	50	1500	3000	X	X	X	X	X	X
RACE	Race	X	X	X	X	X	X	50	400	1000	50	1500	3000	X	X	X	X	X	X	X	X	X	X	X	X
GRAZIA	Grazia 8 (Амелия 1)	X	X	X	X	X	X	X	X	X	X	X	X	50	400	1000	50	1500	2700	X	X	X	X	X	X
	Grazia 12 (Амелия 2)	X	X	X	X	X	X	X	X	X	X	X	X	50	400	1000	50	1500	2700	X	X	X	X	X	X
	Grazia X3 (Амелия 3)	X	X	X	X	X	X	X	X	X	X	X	X	50	400	1000	50	1500	2700	X	X	X	X	X	X
	Grazia Arc 1 (Амелия 5)	X	X	X	X	X	X	X	X	X	X	X	X	50	400	1000	50	1500	2700	X	X	X	X	X	X
	Grazia Romb 1 (Амелия 6)	X	X	X	X	X	X	X	X	X	X	X	X	50	400	1000	50	1500	2700	X	X	X	X	X	X
	Grazia 10 (new)	X	X	X	X	X	X	X	X	X	X	X	X	50	400	1000	50	1500	2700	X	X	X	X	X	X
	Жалюзи (наполнение только эмаль)	X	X	X	X	X	X	X	X	X	X	X	X	50	400	1000	50	1500	3000	X	X	X	X	X	X
Обратные компланарные двери	Обратные компланарные двери (RC)	X	X	X	X	X	X	50	400	1000	50	1500	2400	50	400	1000	50	1500	2400	50	400	1000	50	1500	2400

Коллекция/модель перегородки		Ширина			Высота		
		шаг	от	до	шаг	от	до
STEEL	00, 01, 02, 03	10	700	1200	10	2000	3000
META	01, 02, 04, 08, 12	10	600	1200	10	1500	3000

**Примечание:** щитовые полотна высотой от 2750 до 3000 мм имеют максимальную ширину не более 900 мм.

# КЛАССИЧЕСКОЕ НАПРАВЛЕНИЕ. Виды применяемых покрытий

Коллекция/дверные полотна		ARTEX	Натуральный шпон												Эмаль	Эмаль браши- рованная
			Светл ый дуб	Темн ый дуб	Орех Амери- канск ий	Мускат	Марра- кеш	Дуб песо- чный	Дуб имбир- ь	Дуб квар- ц	Дуб нефри- т	Орех кашта- новый	Дуб морен- ый	Ясень		
CLASSIC	Rimini 1 (new) ДГ; ДО		+	+	+	+	+					+	+	+		
	Rimini 2 (Римини) ДГ; ДО		+	+	+	+	+					+	+	+		
	Rimini 4 (Парма) ДГ; ДО; ДГО		+	+	+	+	+					+	+	+		
	Rimini Britania		+	+			+						+	+		
	Rosso 7 (Роско 1) ДГ; ДО		+	+	+	+	+					+	+	+		
	Rosso 2 (Роско 2) ДГ; ДО		+	+	+	+	+					+	+	+		
	Rosso 8 (Роско 3) ДГ; ДО		+	+	+	+	+					+	+	+		
E-CLASSIC	Modena 1 (Модена 1)														+	
	Modena 2 (Модена 2)														+	
	Modena 3 (Модена 3)														+	
	Venice 6 (Клио)														+	
	Coliseum 6 (Коллизей)														+	
	Palermo 2 (Барса) ДГ; ДО														+	
	Palermo 1 (new) ДГ; ДО														+	
	Arno 1 (new) ДГ														+	
PROVENCE	Sienna (new) ДГ, Sienna 10, Sienna X3 (new) ДО; ДГО, Sienna 1 (new) ДО,														+	
	Amelia (new) ДГ, Amelia 8 (Амелия 1) ДО; ДГО														+	
	Amelia 12 (Амелия 2) ДО; ДГО														+	
	Amelia X3 (Амелия 3) ДО; ДГО														+	
	Amelia Arc 1 (Амелия 5) ДО														+	
	Amelia 10 (new) ДО; ДГО														+	
															+	
MODERN	Turin 1 (Византия 1) ДГ; ДО														+	
	Turin 2 (Византия 2) ДГ; ДО														+	
	Turin 3 (Византия 3) ДГ; ДО														+	
	Turin 4 (Византия 4) ДГ; ДО														+	
	Bergamo 1, 2, 2B, 3, 4, ДО; ДГ														+	
	Bergamo 5, 6 ДО; ДГ														+	
															+	
ELEGANCE	Elegance 1, 2, 2B, 3, 4, 5, 6 ДО; ДГ														+	
FUSION	Rino 1 (R1), Marko 1 (R1X), Paulo 1 (R9)														+	+
	Rino 2 (R2), Rino 4 (R4), Lina (R16), Dino 2 (R14), Marko 2 (R2X), Paulo 3 (R11)														+	+
	Rino 3 (R3), Dino 3 (R15), Marko 3 (R3X), Paulo 4 (R10)														+	+
	Paulo (R6)														+	
	Stripe 1,2,3,4														+	
	Plain 1,2,3,4														+	
															+	+
NEOCLASSIC	Garda 1 (Классика 1) ДГ; ДО		+	+	+	+	+					+	+	+		
	Garda 2 (Классика 2) ДГ; ДО		+	+	+	+	+					+	+	+		
	Garda 4 (Классика 4) ДГ; ДО		+	+	+	+	+					+	+	+		
	Florence 4 (Флоренция Classic) ДГ; ДО,		+	+	+	+	+					+	+	+		

Примечание: в покрытии **SOFT COLOR** только щитовые полотна!

ОГРАНИЧЕНИЯ ПО РАЗМЕРАМ ПОЛОТЕН В ЗАВИСИМОСТИ ОТ ПОКРЫТИЯ

## СОВРЕМЕННОЕ НАПРАВЛЕНИЕ. Виды применяемых покрытий

Коллекция/дверные полотна		ARTEX	Натуральный шпон												Эмаль	Эмаль браши- рован- ная
			Светл ый дуб	Тем ный дуб	Орех Амери- кански	Мускат	Марра- кеш	Дуб песоч- ный	Дуб имбир- ь	Дуб кварц	Дуб нефри	Орех кашта- новый	Дуб морен- ый	Ясень		
STANDART	Strada 01 (Strada ДГ), Strada 11 (Strada ДО)	-	+	+	+	+	+					+	+	+	+	
	Strada 14 (Зебра 2 ДО)	-	+	+	+	+	+					+	+	+		
	Strada 15 (Зебра 4 ДО)	-	+	+	+	+	+					+	+	+		
	Vario 11 (Варио ДО)	-	+	+	+	+	+					+	+	+	+	
	Vario 12 (Варио ДГО)	-	+	+	+	+	+					+	+	+		
TECHNO	Porte 3 9	+	+	+	+	+	+	+	+	+	+	+	+	+	+	+
	Porte 5 2	+	+	+	+	+	+	+	+	+	+	+	+	+	+	+
	Slot 01	+	+	+	+	+	+	+	+	+	+	+	+	+	+	+
	Slot 02	+	+	+	+	+	+	+	+	+	+	+	+	+	+	+
	Vetro 11 (Футуро 1)	+	+	+	+	+	+	+	+	+	+	+	+	+	+	+
	Vetro 12 (Футуро 21)	+	+	+	+	+	+	+	+	+	+	+	+	+	+	+
	Vetro 13 (Вертикаль 1)	+	+	+	+	+	+	+	+	+	+	+	+	+	+	+
	Vetro 14 (Вертикаль 2)	+	+	+	+	+	+	+	+	+	+	+	+	+	+	+
	Vetro 17	+	+	+	+	+	+	+	+	+	+	+	+	+	+	+
TWIST	Vetro 18 (лакобель, зеркало)															
	Linea 01 (Z2), Linea 02 (Z3), Lingo 03 (Z12), Linea 03 (new)														+	+
	Linea 04 (new)														+	+
	Twist 01 (Z1), Twist 02 (Z14), Twist 03 (Z15), Twist 04														+	+
	Lingo 01 (new)														+	+
	Lingo 02 (new)														+	+
	Lingo 04 (new)														+	+
	Mezzo 01 (new)														+	
	Mezzo 02 (Z17), Mezzo 03 (Z18)														+	
DESIGN	Capriccio 01-03 (Моцарт 1-3)			+		+	+						+			
	Podio 1 (—), Podio 2 (—)														+	
	L'Union 01-03 (Футуро 01-03), L'Union 04-06 (new)		+	+	+	+	+	+	+	+	+	+	+			
	Step 1ДГ														+	
	Wave, Spline			+		+	+						+		+	

Примечание: в покрытии SOFT COLOR только щитовые полотна!

## ПЕРЕГОРОДКИ. Допустимые размеры полотен

Коллекция/дверные полотна		ARTEX	Натуральный шпон												Эмаль	Эмаль браши- рован- ная
			Свет- лый дуб	Тем- ный дуб	Орех Амери- кански й	Мускат	Марра- кеш	Дуб песоч- ный	Дуб имбир- ь	дуб кварц	дуб нефри- т	Орех кашта- новый	Дуб молен- ый	Ясень		
CORSA	Corsa 1		+	+	+	+	+	+				+	+	+	+	
	Corsa 2		+	+	+	+	+	+				+	+	+		
	Corsa 3		+	+	+	+	+	+				+	+	+		
	Corsa 5		+	+	+	+	+	+				+	+			
RACE	Race		+	+	+	+	+	+				+	+			
GRAZIA	Grazia 8 (Амелия 1)														+	
	Grazia 12 (Амелия 2)														+	
	Grazia X3 (Амелия 3)														+	
	Grazia Arc 1 (Амелия 5)														+	
	Grazia Romb 1 (Амелия 6)														+	
	Grazia 10 (new)														+	
	Жалюзи (наполнение только эмаль)														+	

Примечание: в покрытии **SOFT COLOR** только щитовые полотна!



---

8 800 302 15 22  
teremdoor.ru